2018

Auswertung der Verjüngungsinventur 2018 für die Hegegemeinschaft Nr. 462 Mitwitz (Landkreis Kronach)

Anzahl der erfassten Verjüngungsflächen: 32, davon ungeschützt: 21, teilweise geschützt: 3, vollständig geschützt: 8

Verjüngungspflanzen ab 20 Zentimeter Höhe bis zur maximalen Verbisshöhe

Baumartengruppe	Aufgenommene Pflanzen insgesamt		Pflanzen ohne Verbiss und ohne Fegeschaden		Pflanzen mit Verbiss und/oder Fegeschaden		Pflanzen mit Leittriebverbiss		Pflanzen mit Verbiss im oberen Drittel		Pflanzen mit Fegeschaden	
	Anzahl	*Anteil (%)*	Anzahl	*Anteil (%)*	Anzahl	*Anteil (%)*	Anzahl	*Anteil (%)*	Anzahl	*Anteil (%)*	Anzahl	*Anteil (%)*
Fichte	1085	***60,3***	865	***79,7***	220	***20,3***	31	***2,9***	220	***20,3***	0	***0***
Tanne	0	***0***	0	***0***	0	***0***	0	***0***	0	***0***	0	***0***
Kiefer	306	***17***	264	***86,3***	42	***13,7***	9	***2,9***	37	***12,1***	5	***1,6***
Sonst. Nadelholz	85	***4,7***	79	***92,9***	6	***7,1***	2	***2,4***	6	***7,1***	0	***0***
Nadelholz gesamt	1476	***82***	1208	***81,8***	268	***18,2***	42	***2,8***	263	***17,8***	5	***0,3***
Buche	212	***11,8***	186	***87,7***	26	***12,3***	4	***1,9***	26	***12,3***	0	***0***
Eiche	15	***0,8***	4	***26,7***	11	***73,3***	3	***20***	11	***73,3***	0	***0***
Edellaubholz	25	***1,4***	14	***56***	11	***44***	6	***24***	11	***44***	0	***0***
Sonst. Laubholz	72	***4***	36	***50***	36	***50***	11	***15,3***	36	***50***	0	***0***
Laubholz gesamt	324	***18***	240	***74,1***	84	***25,9***	24	***7,4***	84	***25,9***	0	***0***
Alle Baumarten	1800	***100***	1448	***80,4***	352	***19,6***	66	***3,7***	347	***19,3***	5	***0,3***

Verjüngungspflanzen kleiner 20 Zentimeter Höhe

Baumartengruppe	Aufgenommene Pflanzen insgesamt		Pflanzen ohne Verbiss im oberen Drittel		Pflanzen mit Verbiss im oberen Drittel	
	Anzahl	*Anteil (%)*	Anzahl	*Anteil (%)*	Anzahl	*Anteil (%)*
Fichte	206	***74,9***	162	***78,6***	44	***21,4***
Tanne	0	***0***	0	***0***	0	***0***
Kiefer	25	***9,1***	21	***84***	4	***16***
Sonst. Nadelholz	1	***0,4***	1	***100***	0	***0***
Nadelholz gesamt	232	***84,4***	184	***79,3***	48	***20,7***
Buche	21	***7,6***	19	***90,5***	2	***9,5***
Eiche	9	***3,3***	4	***44,4***	5	***55,6***
Edellaubholz	9	***3,3***	6	***66,7***	3	***33,3***
Sonst. Laubholz	4	***1,5***	0	***0***	4	***100***
Laubholz gesamt	43	***15,6***	29	***67,4***	14	***32,6***
Alle Baumarten	275	***100***	213	***77,5***	62	***22,5***

Verjüngungspflanzen über Verbisshöhe (Erhebung von Fegeschäden)

Baumartengruppe	Aufgenommene Pflanzen insgesamt		Pflanzen ohne Fegeschaden		Pflanzen mit Fegeschaden	
	Anzahl	*Anteil (%)*	Anzahl	*Anteil (%)*	Anzahl	*Anteil (%)*
Fichte	42	***34,7***	42	***100***	0	***0***
Tanne	0	***0***	0	***0***	0	***0***
Kiefer	33	***27,3***	32	***97***	1	***3***
Sonst. Nadelholz	11	***9,1***	11	***100***	0	***0***
Nadelholz gesamt	86	***71,1***	85	***98,8***	1	***1,2***
Buche	25	***20,7***	25	***100***	0	***0***
Eiche	0	***0***	0	***0***	0	***0***
Edellaubholz	4	***3,3***	4	***100***	0	***0***
Sonst. Laubholz	6	***5***	6	***100***	0	***0***
Laubholz gesamt	35	***28,9***	35	***100***	0	***0***
Alle Baumarten	121	***100***	120	***99,2***	1	***0,8***

2018

Zeitreihe der Baumartenanteile der aufgenommenen Verjüngungspflanzen
Höhenbereich: ab 20 Zentimeter Höhe bis zur maximalen Verbisshöhe
Hegegemeinschaft Nr. 462 Mitwitz (Landkreis Kronach)

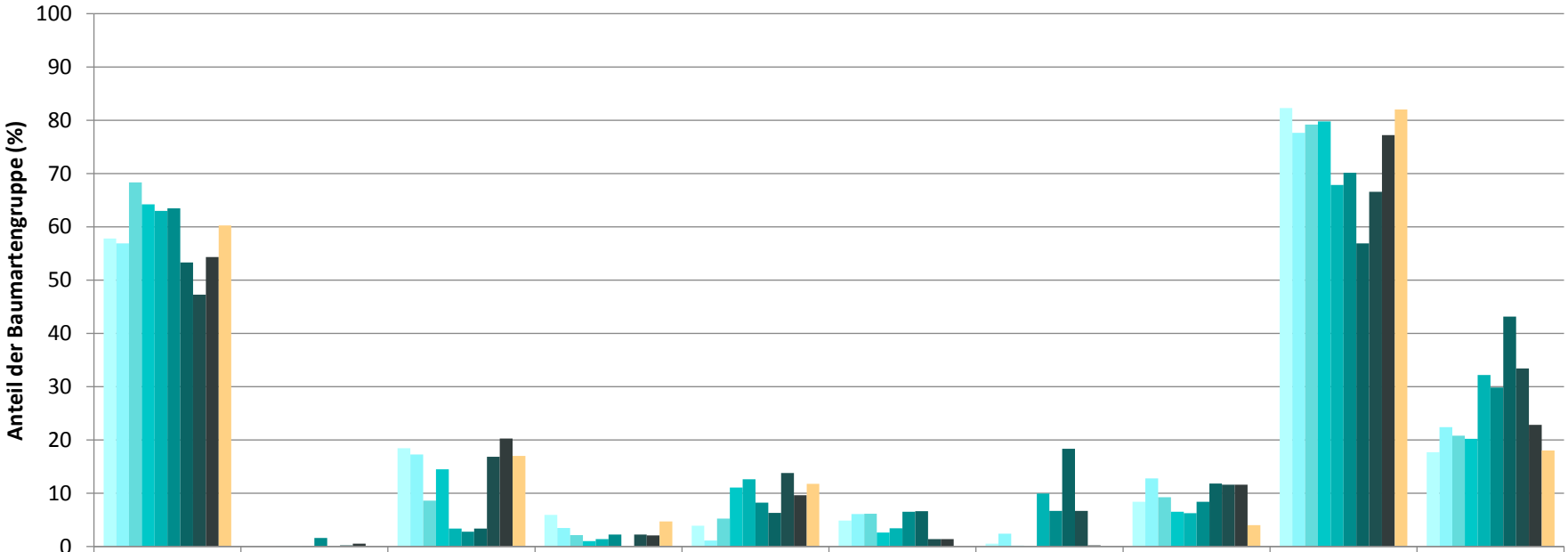

	Fichte	Tanne	Kiefer	sonst. Nadelholz	Buche	Eiche	Edellaubholz	sonst. Laubholz	Nadelholz ges.	Laubholz ges.
1991	57,8	0,1	18,5	5,9	3,9	4,8	0,5	8,4	82,3	17,7
1994	56,9		17,3	3,5	1,1	6,1	2,4	12,8	77,6	22,4
1997	68,3	0,1	8,6	2,2	5,2	6,1	0,2	9,3	79,2	20,8
2000	64,2	0,1	14,5	1,0	11,0	2,6	0,0	6,5	79,8	20,2
2003	63,0	0,1	3,4	1,4	12,6	3,4	9,9	6,2	67,8	32,2
2006	63,5	1,6	2,8	2,3	8,2	6,5	6,7	8,4	70,2	29,8
2009	53,3	0,0	3,4		6,3	6,6	18,3	11,8	56,9	43,1
2012	47,2	0,2	16,8	2,3	13,8	1,4	6,7	11,6	66,6	33,4
2015	54,3	0,5	20,2	2,1	9,6	1,4	0,2	11,6	77,2	22,8
2018	60,3		17,0	4,7	11,8			4,0	82,0	18,0

Baumartengruppe

2018

Zeitreihe der Anteile der Pflanzen ohne Verbiss und ohne Fegeschäden
Höhenbereich: ab 20 Zentimeter bis zur maximalen Verbisshöhe
Hegegemeinschaft Nr. 462 Mitwitz (Landkreis Kronach)

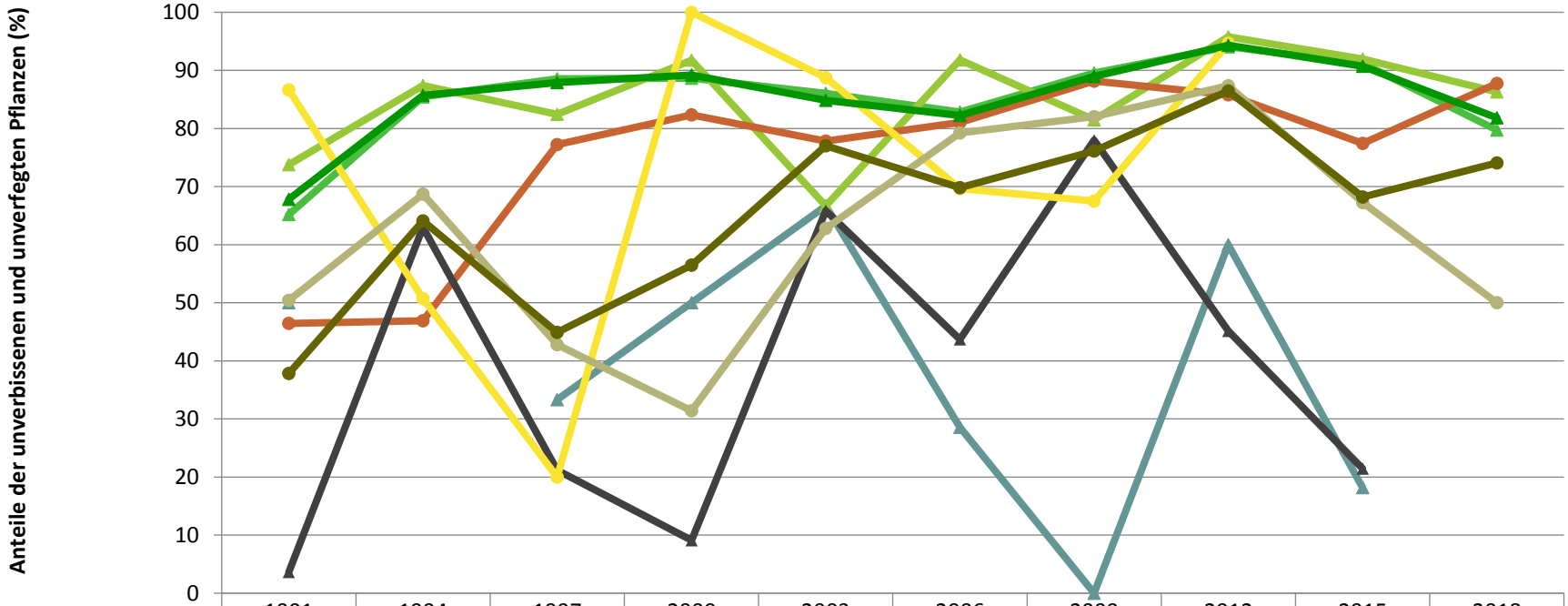

	1991	1994	1997	2000	2003	2006	2009	2012	2015	2018
Fichte	65,2	85,4	88,6	88,6	86,1	82,8	89,5	94,1	91,2	79,7
Tanne	50,0		33,3	50,0	66,7	28,6	0,0	60,0	18,2	
Kiefer	73,8	87,4	82,4	91,8	66,7	91,8	81,5	95,8	92,0	86,3
Buche	46,4	46,9	77,2	82,3	77,8	81,0	88,2	85,8	77,4	87,7
Eiche	3,6	63,0	21,2	9,1	65,8	43,7	78,0	45,2	21,4	
Edellaubbäume	86,7	50,7	20,0	100,0	88,7	69,7	67,5	94,7		
sonst. Laubbäume	50,4	68,7	42,8	31,4	62,8	79,2	82,0	87,4	67,2	50,0
Nadelbäume	67,8	85,7	87,9	89,2	84,8	82,2	88,9	94,3	90,7	81,8
Laubbäume	37,8	64,1	44,9	56,5	77,0	69,8	76,1	86,4	68,2	74,1

Jahr

2018

Zeitreihe der Anteile der Pflanzen mit Verbiss und/oder Fegeschäden
Höhenbereich: ab 20 Zentimeter bis zur maximalen Verbisshöhe
Hegegemeinschaft Nr. 462 Mitwitz (Landkreis Kronach)

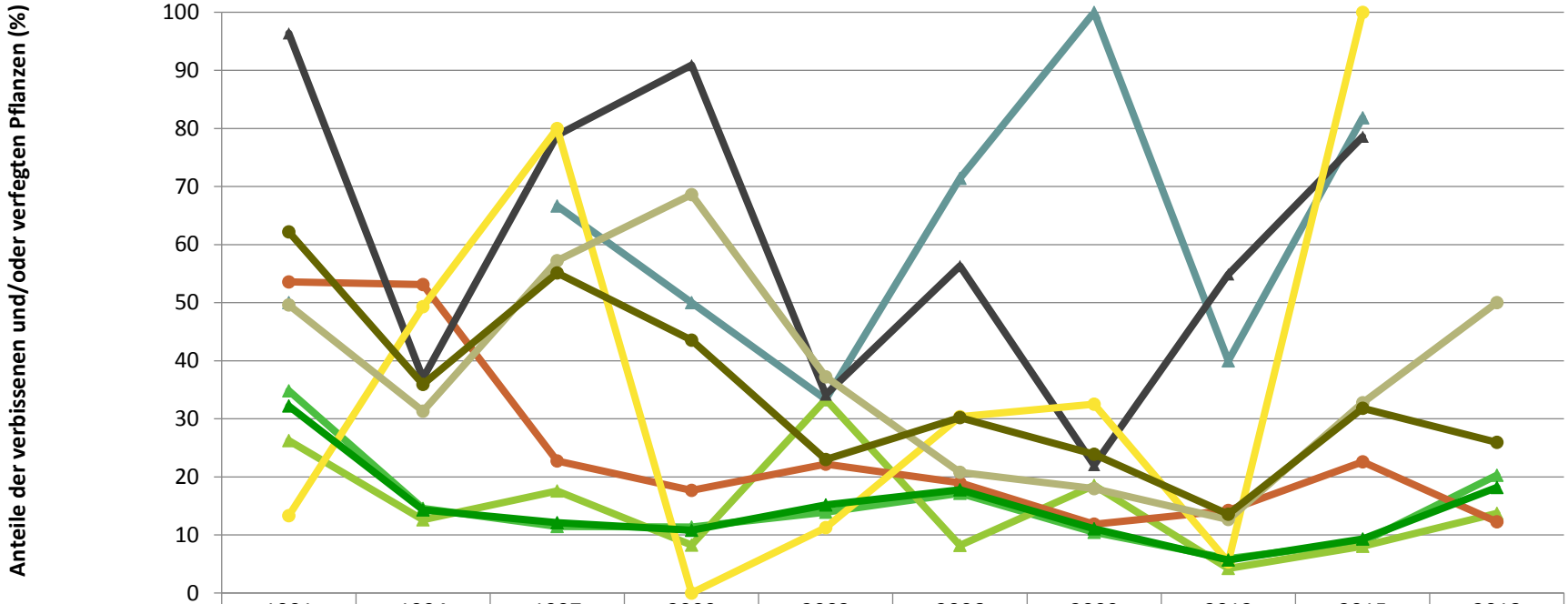

	1991	1994	1997	2000	2003	2006	2009	2012	2015	2018
Fichte	34,8	14,6	11,4	11,4	13,9	17,2	10,5	5,9	8,8	20,3
Tanne	50,0		66,7	50,0	33,3	71,4	100,0	40,0	81,8	
Kiefer	26,2	12,6	17,6	8,2	33,3	8,2	18,5	4,2	8,0	13,7
Buche	53,6	53,1	22,8	17,7	22,2	19,0	11,8	14,2	22,6	12,3
Eiche	96,4	37,0	78,8	90,9	34,2	56,3	22,0	54,8	78,6	
Edellaubbäume	13,3	49,3	80,0	0,0	11,3	30,3	32,5	5,3	100,0	
sonst. Laubbäume	49,6	31,3	57,2	68,6	37,2	20,8	18,0	12,6	32,8	50,0
Nadelbäume	32,2	14,3	12,1	10,8	15,2	17,8	11,1	5,7	9,3	18,2
Laubbäume	62,2	35,9	55,1	43,5	23,0	30,2	23,9	13,6	31,8	25,9

Jahr

2018

Zeitreihe der Anteile der Pflanzen mit Leittriebverbiss
Höhenbereich: ab 20 Zentimeter bis zur maximalen Verbisshöhe
Hegegemeinschaft Nr. 462 Mitwitz (Landkreis Kronach)

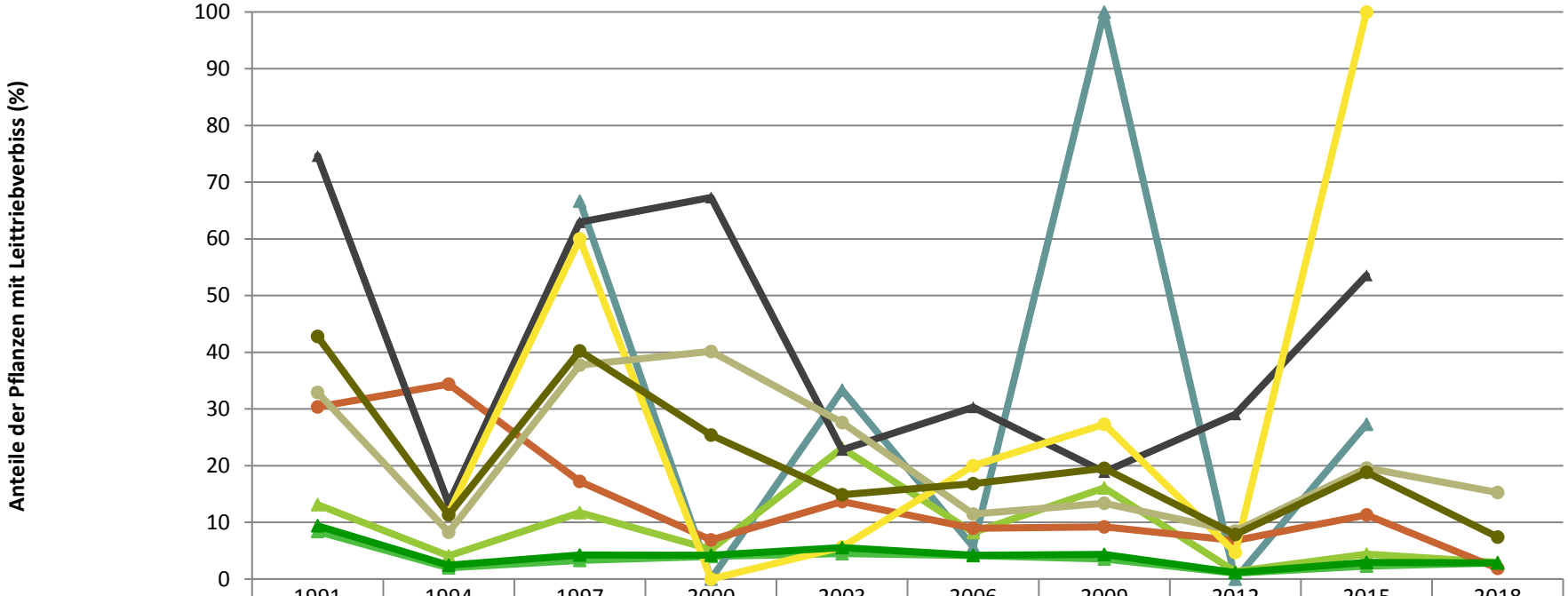

	1991	1994	1997	2000	2003	2006	2009	2012	2015	2018
Fichte	8,4	2,0	3,3	4,0	4,5	4,1	3,5	1,0	2,3	2,9
Tanne			66,7	0,0	33,3	5,7	100,0	0,0	27,3	
Kiefer	13,1	4,1	11,7	5,3	23,1	8,2	16,0	1,3	4,4	2,9
Buche	30,4	34,4	17,2	6,9	13,7	8,9	9,2	6,8	11,3	1,9
Eiche	74,6	13,3	62,9	67,3	22,8	30,3	18,9	29,0	53,6	
Edellaubbäume		11,6	60,0	0,0	5,6	20,0	27,3	4,7	100,0	
sonst. Laubbäume	32,9	8,2	37,7	40,1	27,6	11,5	13,4	8,4	19,6	15,3
Nadelbäume	9,4	2,4	4,2	4,2	5,5	4,2	4,3	1,1	2,9	2,8
Laubbäume	42,8	11,3	40,2	25,4	14,8	16,8	19,5	7,8	18,8	7,4

Jahr