2018

Auswertung der Verjüngungsinventur 2018 für die Hegegemeinschaft Nr. 459 Steinwiesen (Landkreis Kronach)
Anzahl der erfassten Verjüngungsflächen: 34, davon ungeschützt: 29, teilweise geschützt: 2, vollständig geschützt: 3
Verjüngungspflanzen ab 20 Zentimeter Höhe bis zur maximalen Verbisshöhe

Baumartengruppe	Aufgenommene Pflanzen insgesamt		Pflanzen ohne Verbiss und ohne Fegeschaden		Pflanzen mit Verbiss und/oder Fegeschaden		Pflanzen mit Leittriebverbiss		Pflanzen mit Verbiss im oberen Drittel		Pflanzen mit Fegeschaden	
	Anzahl	*Anteil (%)*	Anzahl	*Anteil (%)*	Anzahl	*Anteil (%)*	Anzahl	*Anteil (%)*	Anzahl	*Anteil (%)*	Anzahl	*Anteil (%)*
Fichte	1623	***69,8***	1383	***85,2***	240	***14,8***	94	***5,8***	240	***14,8***	0	***0***
Tanne	69	***3***	9	***13***	60	***87***	44	***63,8***	60	***87***	0	***0***
Kiefer	0	***0***	0	***0***	0	***0***	0	***0***	0	***0***	0	***0***
Sonst. Nadelholz	13	***0,6***	8	***61,5***	5	***38,5***	0	***0***	3	***23,1***	2	***15,4***
Nadelholz gesamt	1705	***73,3***	1400	***82,1***	305	***17,9***	138	***8,1***	303	***17,8***	2	***0,1***
Buche	350	***15,1***	280	***80***	70	***20***	30	***8,6***	70	***20***	0	***0***
Eiche	23	***1***	4	***17,4***	19	***82,6***	6	***26,1***	19	***82,6***	0	***0***
Edellaubholz	12	***0,5***	6	***50***	6	***50***	5	***41,7***	6	***50***	0	***0***
Sonst. Laubholz	235	***10,1***	124	***52,8***	111	***47,2***	85	***36,2***	111	***47,2***	0	***0***
Laubholz gesamt	620	***26,7***	414	***66,8***	206	***33,2***	126	***20,3***	206	***33,2***	0	***0***
Alle Baumarten	2325	***100***	1814	***78***	511	***22***	264	***11,4***	509	***21,9***	2	***0,1***

Verjüngungspflanzen kleiner 20 Zentimeter Höhe

Baumartengruppe	Aufgenommene Pflanzen insgesamt		Pflanzen ohne Verbiss im oberen Drittel		Pflanzen mit Verbiss im oberen Drittel	
	Anzahl	*Anteil (%)*	Anzahl	*Anteil (%)*	Anzahl	*Anteil (%)*
Fichte	248	***79***	220	***88,7***	28	***11,3***
Tanne	23	***7,3***	16	***69,6***	7	***30,4***
Kiefer	0	***0***	0	***0***	0	***0***
Sonst. Nadelholz	2	***0,6***	1	***50***	1	***50***
Nadelholz gesamt	273	***86,9***	237	***86,8***	36	***13,2***
Buche	23	***7,3***	20	***87***	3	***13***
Eiche	0	***0***	0	***0***	0	***0***
Edellaubholz	7	***2,2***	6	***85,7***	1	***14,3***
Sonst. Laubholz	11	***3,5***	9	***81,8***	2	***18,2***
Laubholz gesamt	41	***13,1***	35	***85,4***	6	***14,6***
Alle Baumarten	314	***100***	272	***86,6***	42	***13,4***

Verjüngungspflanzen über Verbisshöhe (Erhebung von Fegeschäden)

Baumartengruppe	Aufgenommene Pflanzen insgesamt		Pflanzen ohne Fegeschaden		Pflanzen mit Fegeschaden	
	Anzahl	*Anteil (%)*	Anzahl	*Anteil (%)*	Anzahl	*Anteil (%)*
Fichte	0	***0***	0	***0***	0	***0***
Tanne	0	***0***	0	***0***	0	***0***
Kiefer	0	***0***	0	***0***	0	***0***
Sonst. Nadelholz	1	***25***	0	***0***	1	***100***
Nadelholz gesamt	1	***25***	0	***0***	1	***100***
Buche	0	***0***	0	***0***	0	***0***
Eiche	0	***0***	0	***0***	0	***0***
Edellaubholz	0	***0***	0	***0***	0	***0***
Sonst. Laubholz	3	***75***	0	***0***	3	***100***
Laubholz gesamt	3	***75***	0	***0***	3	***100***
Alle Baumarten	4	***100***	0	***0***	4	***100***

2018

Zeitreihe der Baumartenanteile der aufgenommenen Verjüngungspflanzen
Höhenbereich: ab 20 Zentimeter Höhe bis zur maximalen Verbisshöhe
Hegegemeinschaft Nr. 459 Steinwiesen (Landkreis Kronach)

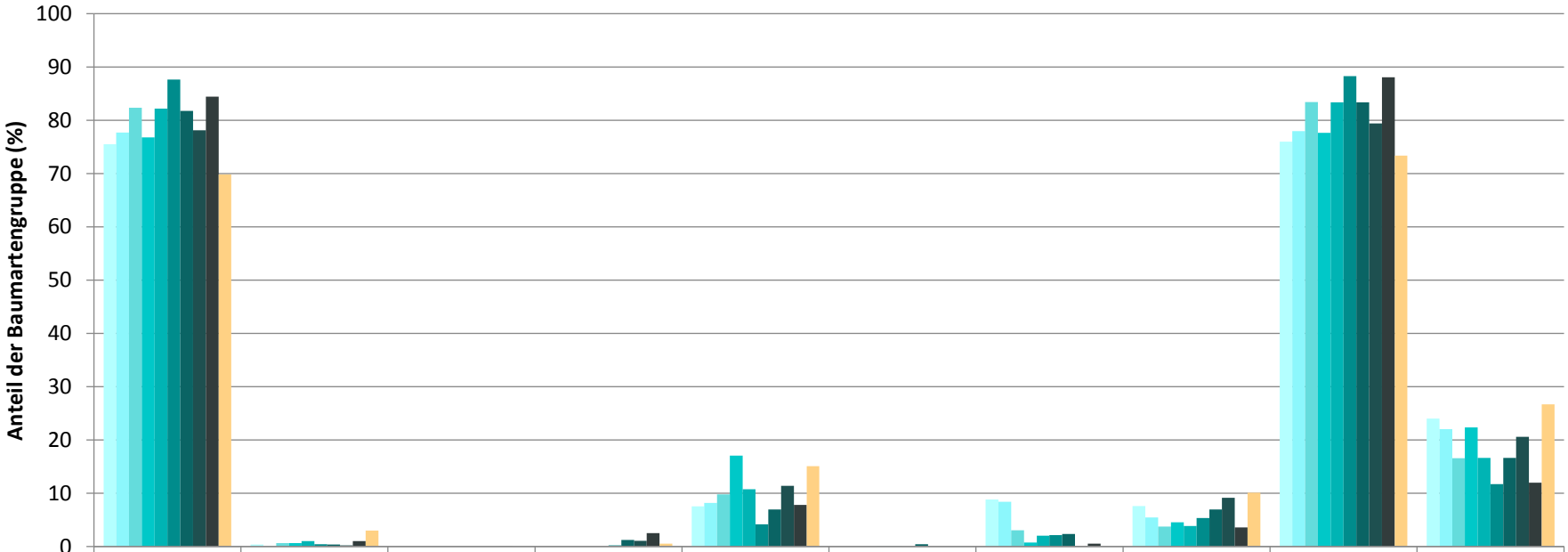

	Fichte	Tanne	Kiefer	sonst. Nadelholz	Buche	Eiche	Edellaubholz	sonst. Laubholz	Nadelholz ges.	Laubholz ges.
1991	75,5	0,4			7,5		8,8	7,6	76,0	24,0
1994	77,7	0,1			8,2		8,4	5,5	78,0	22,0
1997	82,3	0,7			9,8		3,0	3,8	83,4	16,6
2000	76,8	0,6			17,1	0,0	0,7	4,5	77,6	22,4
2003	82,2	1,0			10,7	0,0	2,0	3,8	83,3	16,7
2006	87,6	0,4		0,2	4,2		2,1	5,4	88,3	11,7
2009	81,8	0,4		1,2	6,9	0,4	2,4	6,9	83,4	16,6
2012	78,1	0,2	0,0	1,1	11,4	0,0	0,0	9,2	79,4	20,6
2015	84,4	1,0	0,1	2,5	7,8		0,5	3,6	88,0	12,0
2018	69,8	3,0		0,6	15,1			10,1	73,3	26,7

Baumartengruppe

2018

Zeitreihe der Anteile der Pflanzen ohne Verbiss und ohne Fegeschäden
Höhenbereich: ab 20 Zentimeter bis zur maximalen Verbisshöhe
Hegegemeinschaft Nr. 459 Steinwiesen (Landkreis Kronach)

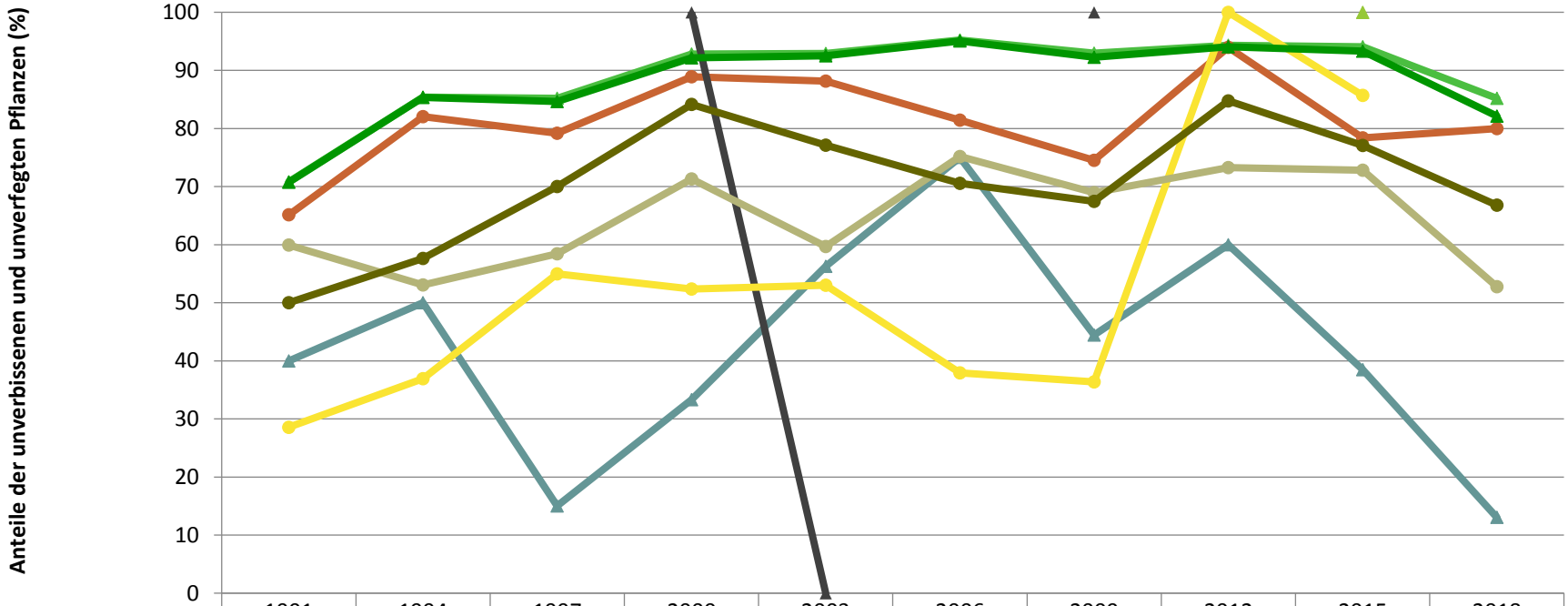

	1991	1994	1997	2000	2003	2006	2009	2012	2015	2018
Fichte	70,8	85,4	85,2	92,8	92,9	95,2	93,0	94,3	94,1	85,2
Tanne	40,0	50,0	15,0	33,3	56,3	75,0	44,4	60,0	38,5	13,0
Kiefer									100,0	
Buche	65,1	82,0	79,2	88,9	88,2	81,4	74,5	94,0	78,4	80,0
Eiche				100,0	0,0		100,0			
Edellaubbäume	28,6	36,9	54,9	52,4	53,0	37,9	36,4	100,0	85,7	
sonst. Laubbäume	59,9	53,0	58,4	71,3	59,7	75,2	68,9	73,2	72,8	52,8
Nadelbäume	70,7	85,3	84,7	92,1	92,5	95,1	92,3	94,0	93,3	82,1
Laubbäume	50,0	57,6	70,0	84,1	77,1	70,6	67,4	84,8	77,0	66,8

Jahr

2018

Zeitreihe der Anteile der Pflanzen mit Verbiss und/oder Fegeschäden
Höhenbereich: ab 20 Zentimeter bis zur maximalen Verbisshöhe
Hegegemeinschaft Nr. 459 Steinwiesen (Landkreis Kronach)

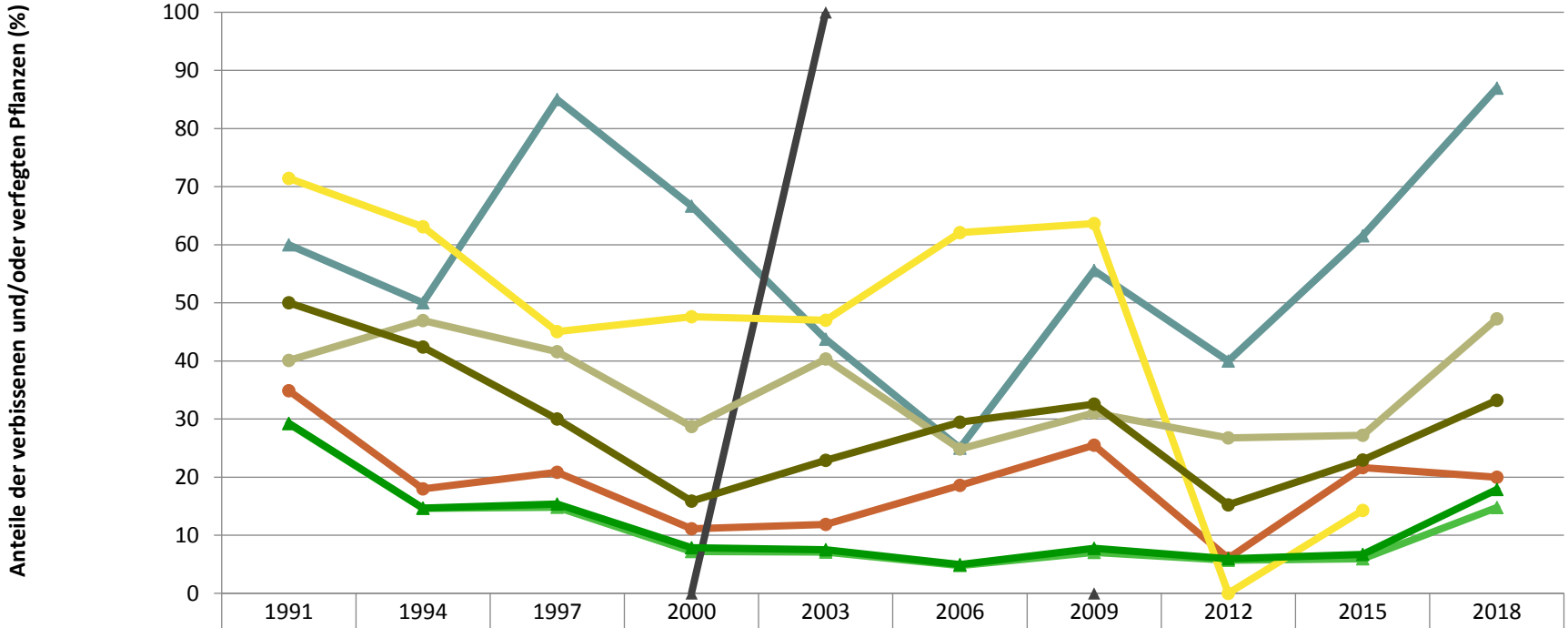

	1991	1994	1997	2000	2003	2006	2009	2012	2015	2018
Fichte	29,2	14,6	14,8	7,2	7,1	4,8	7,0	5,7	5,9	14,8
Tanne	60,0	50,0	85,0	66,7	43,8	25,0	55,6	40,0	61,5	87,0
Kiefer										
Buche	34,9	18,0	20,8	11,1	11,8	18,6	25,5	6,0	21,6	20,0
Eiche				0,0	100,0		0,0			
Edellaubbäume	71,4	63,1	45,1	47,6	47,0	62,1	63,6	0,0	14,3	
sonst. Laubbäume	40,1	47,0	41,6	28,7	40,3	24,8	31,1	26,8	27,2	47,2
Nadelbäume	29,3	14,7	15,3	7,9	7,5	4,9	7,7	6,0	6,7	17,9
Laubbäume	50,0	42,4	30,0	15,9	22,9	29,4	32,6	15,2	23,0	33,2

Jahr

2018

Zeitreihe der Anteile der Pflanzen mit Leittriebverbiss
Höhenbereich: ab 20 Zentimeter bis zur maximalen Verbisshöhe
Hegegemeinschaft Nr. 459 Steinwiesen (Landkreis Kronach)

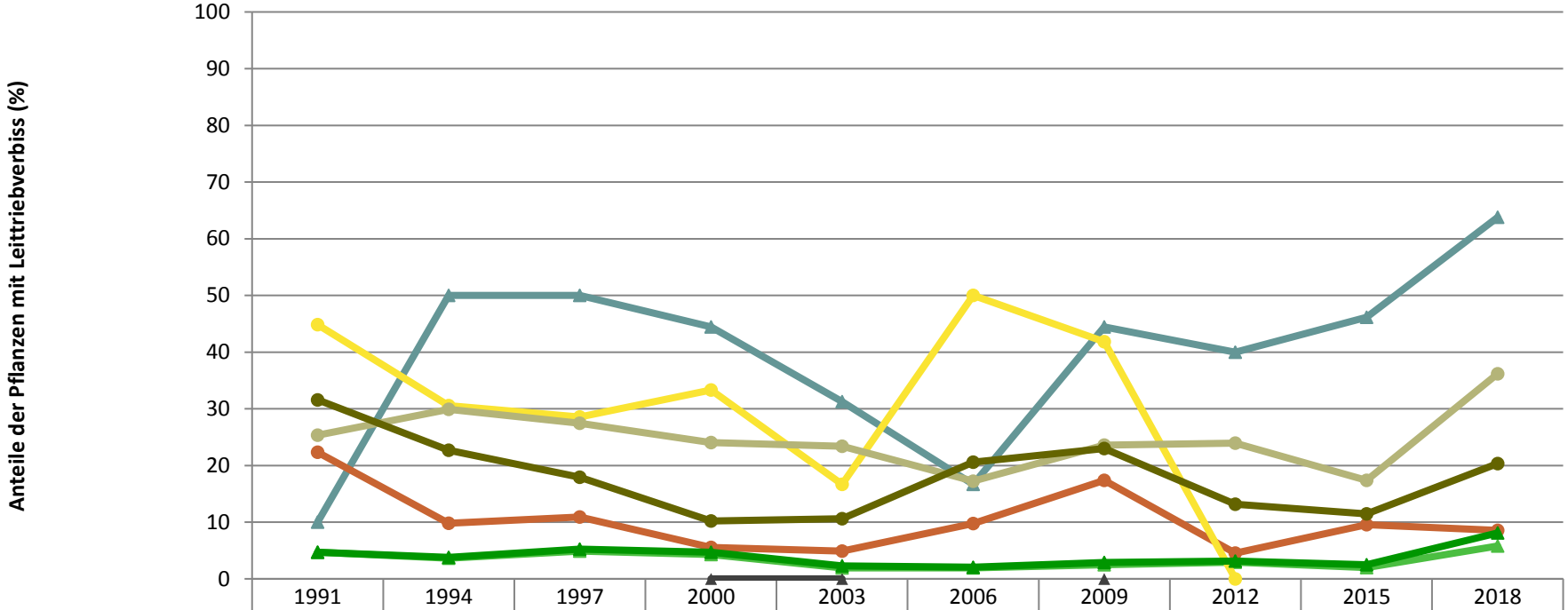

	1991	1994	1997	2000	2003	2006	2009	2012	2015	2018
Fichte	4,7	3,6	4,9	4,3	1,9	1,9	2,5	2,9	2,0	5,8
Tanne	10,0	50,0	50,0	44,4	31,3	16,7	44,4	40,0	46,2	63,8
Kiefer										
Buche	22,3	9,8	10,9	5,6	4,9	9,7	17,4	4,5	9,5	8,6
Eiche				0,0	0,0		0,0			
Edellaubbäume	44,8	30,6	28,6	33,3	16,7	50,0	41,8	0,0		
sonst. Laubbäume	25,3	29,9	27,4	24,0	23,4	17,2	23,6	23,9	17,4	36,2
Nadelbäume	4,7	3,8	5,2	4,7	2,3	2,1	2,9	3,1	2,5	8,1
Laubbäume	31,6	22,7	17,9	10,2	10,6	20,6	23,0	13,2	11,5	20,3

Jahr