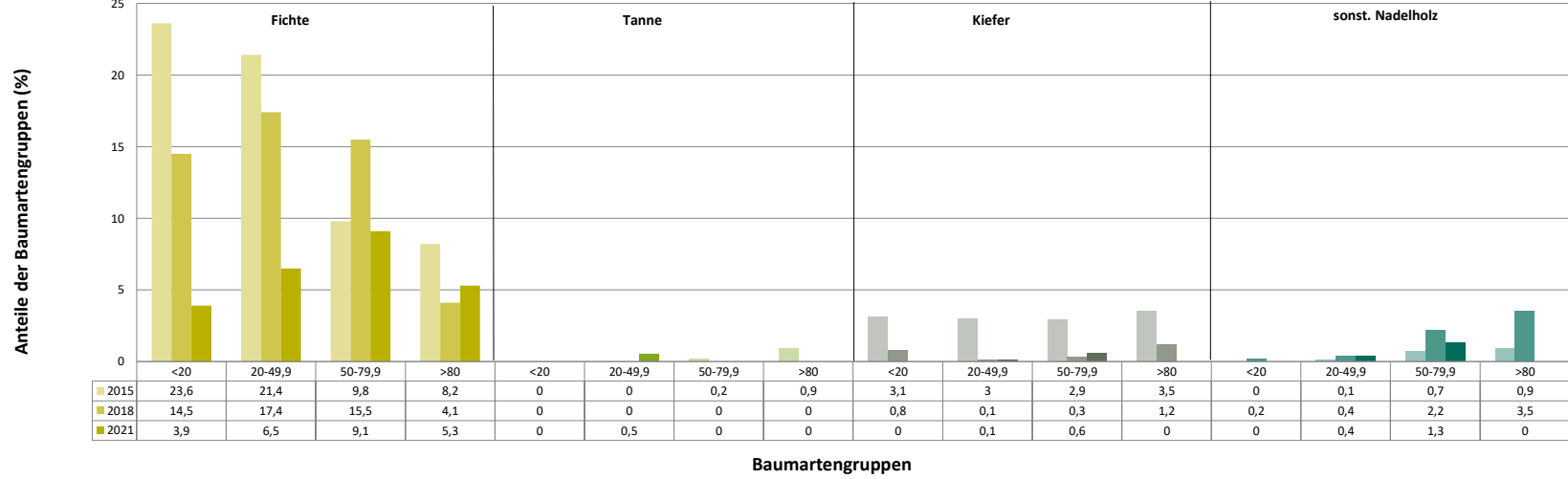
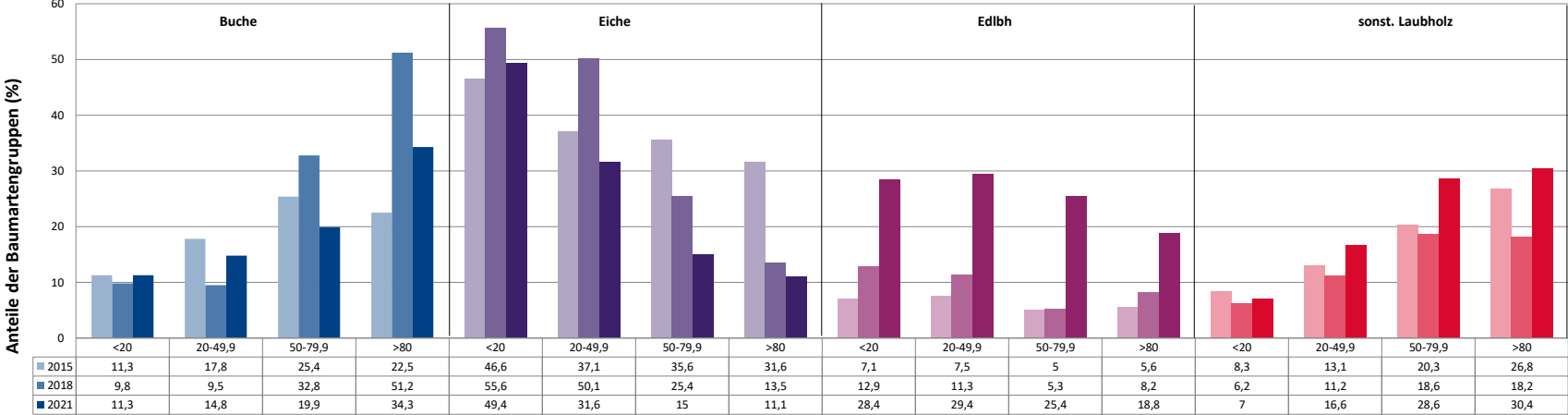


Anteile der Baumartengruppen in verschiedenen Höhenstufen für die Hegegemeinschaft 474 - Banzgau (Landkreis Lichtenfels)



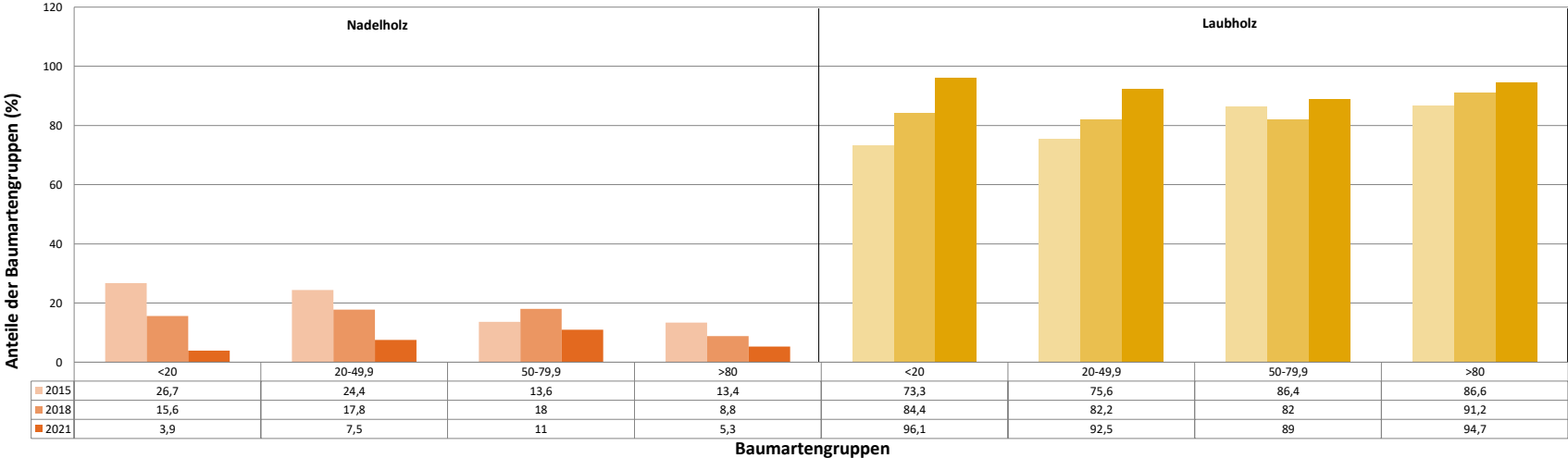
Baumartengruppen

Anteile der Baumartengruppen in verschiedenen Höhenstufen für die Hegegemeinschaft 474 - Banzgau (Landkreis Lichtenfels)



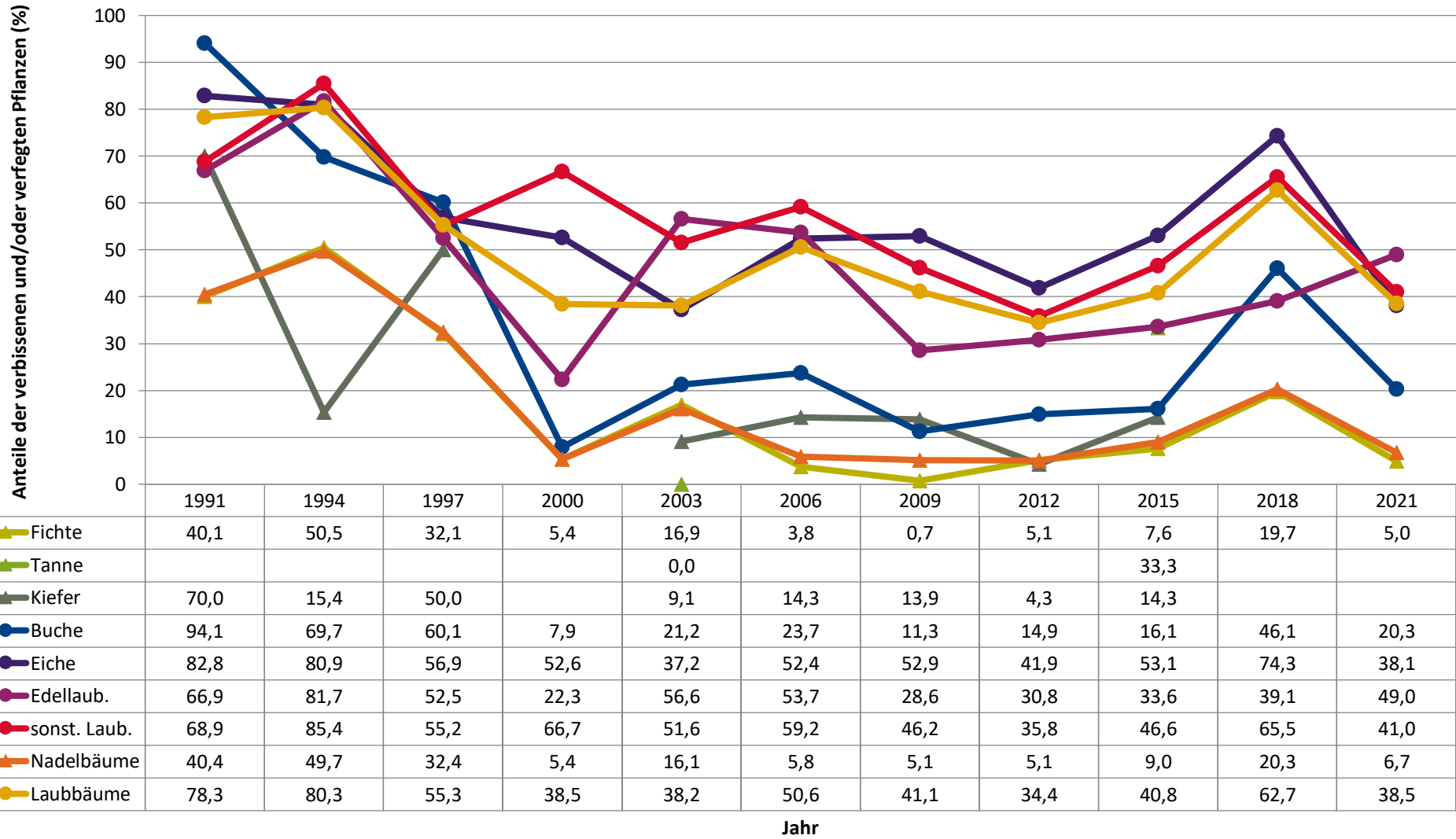
Baumartengruppen

Anteile der Baumartengruppen in verschiedenen Höhenstufen für die Hegegemeinschaft 474 - Banzgau (Landkreis Lichtenfels)



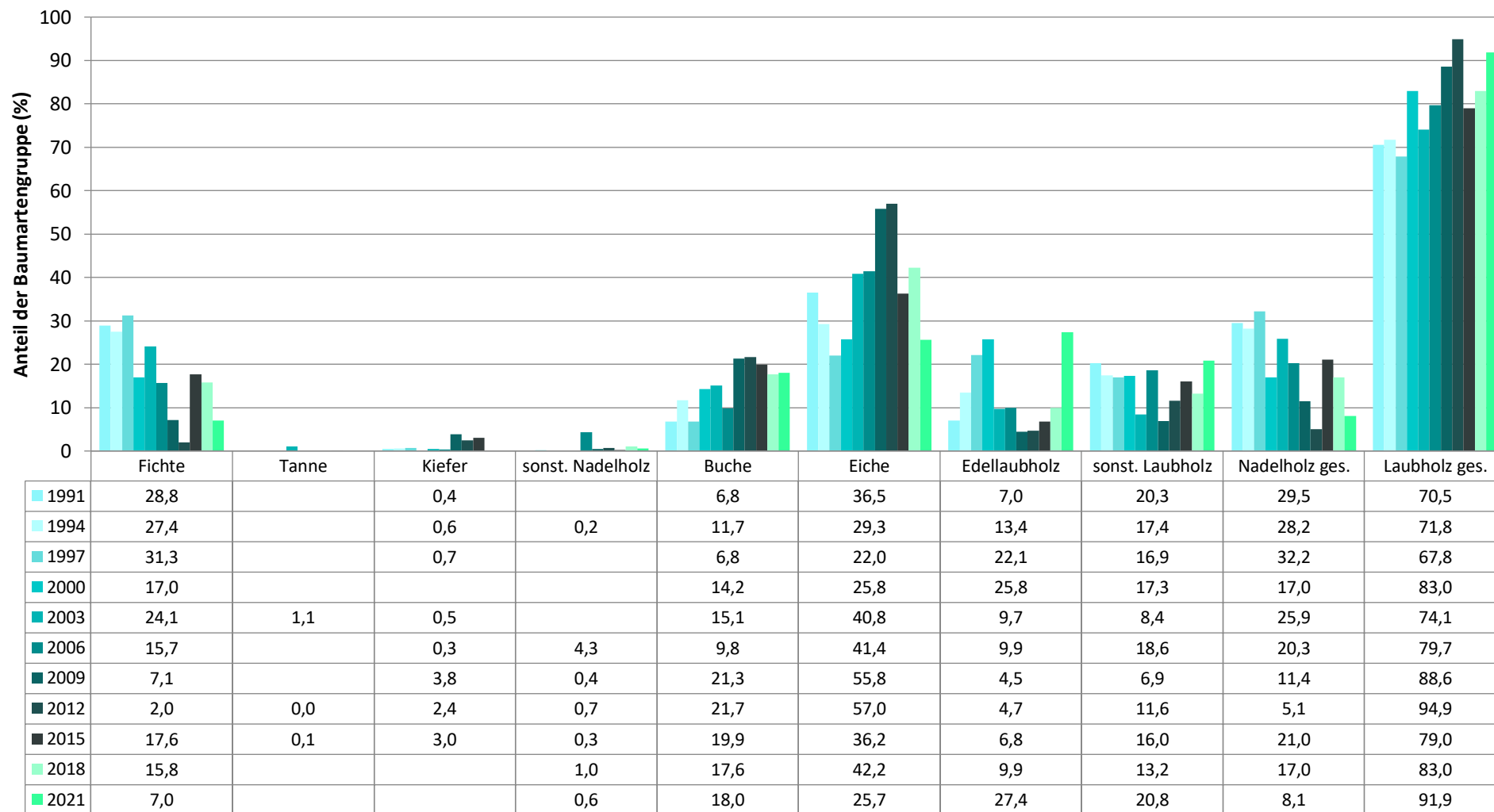
Baumartengruppen

Zeitreihe der Anteile der Pflanzen mit Verbiss und/oder Fegeschäden
Höhenbereich: ab 20 Zentimeter bis zur maximalen Verbisshöhe
Hegegemeinschaft 474 - Banzgau (Landkreis Lichtenfels)



Zeitreihe der Baumartenanteile der aufgenommenen Verjüngungspflanzen
Höhenbereich: ab 20 Zentimeter Höhe bis zur maximalen Verbisshöhe
Hegegemeinschaft 474 - Banzgau (Landkreis Lichtenfels)

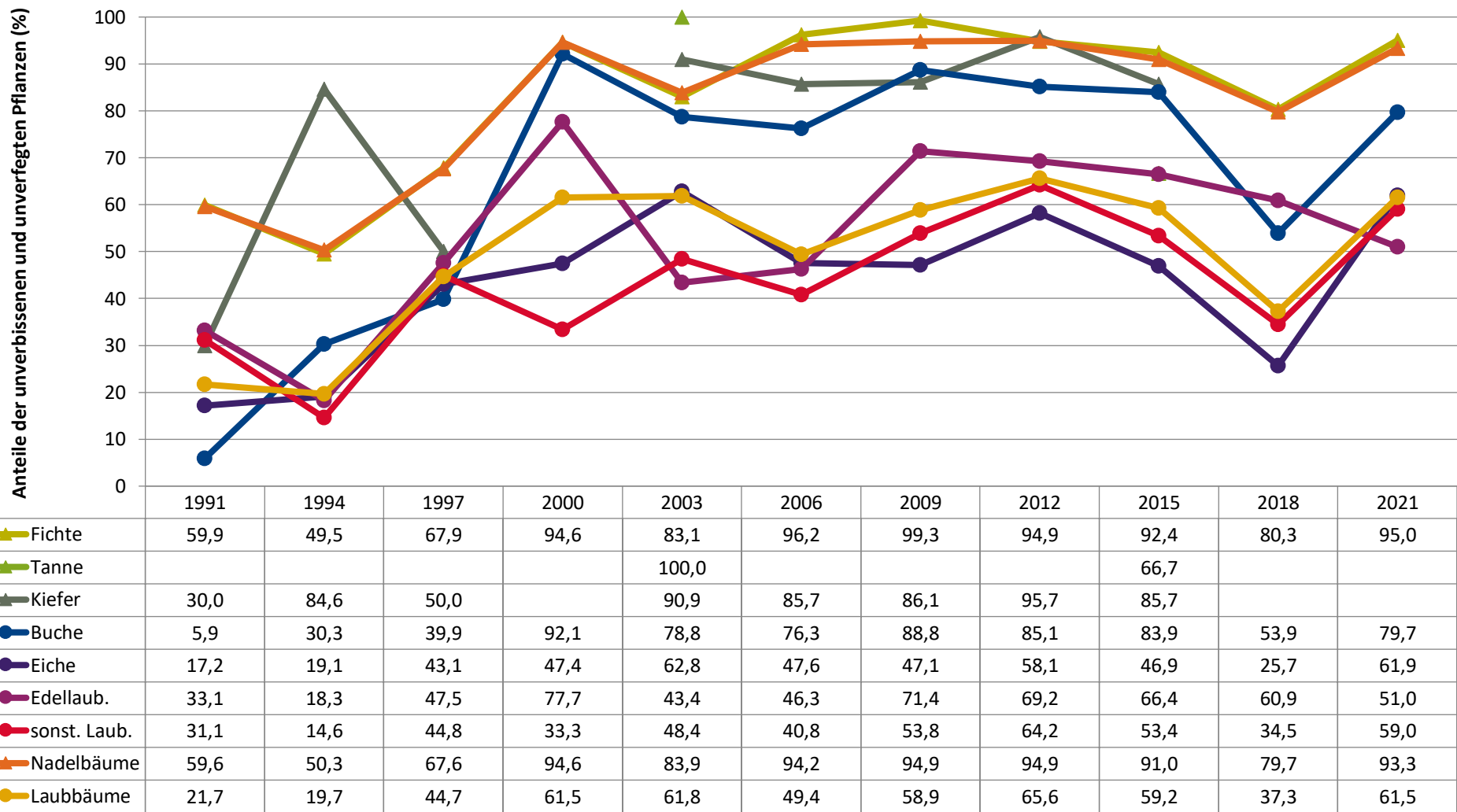
2021



Baumartengruppe

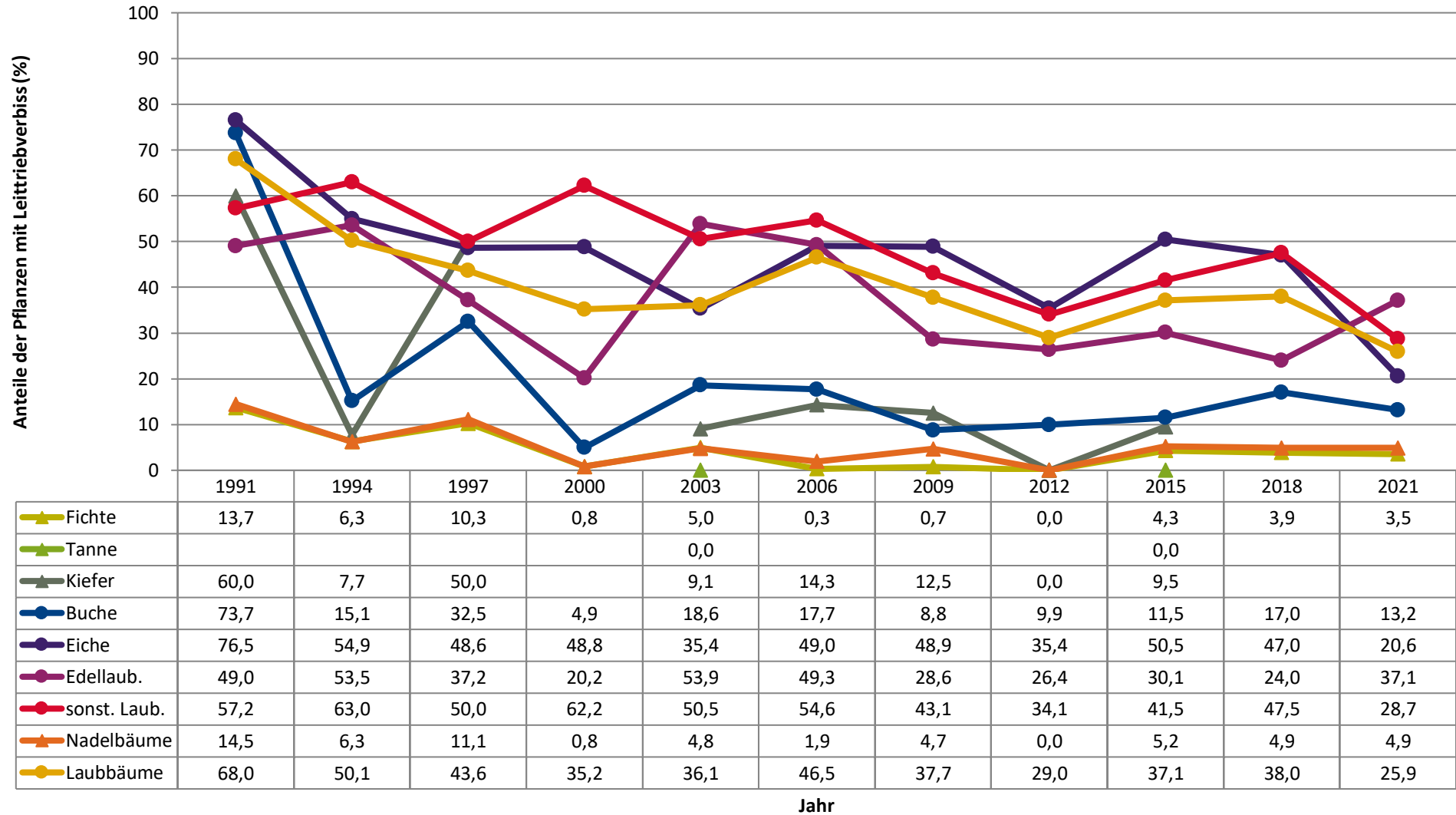
**Zeitreihe der Anteile der Pflanzen ohne Verbiss und ohne Fegeschäden
Höhenbereich: ab 20 Zentimeter bis zur maximalen Verbisshöhe
Hegegemeinschaft 474 - Banzgau (Landkreis Lichtenfels)**

2021



Jahr

Zeitreihe der Anteile der Pflanzen mit Leittriebverbiss
Höhenbereich: ab 20 Zentimeter bis zur maximalen Verbisshöhe
Hegegemeinschaft 474 - Banzgau (Landkreis Lichtenfels)



Anteile der Baumartengruppen in den verschiedenen Höhenstufen
Verteilung der Pflanzen ab 20 Zentimeter bis zur maximalen Verbisshöhe auf drei Höhenstufen
Hegegemeinschaft 474 - Banzgau (Landkreis Lichtenfels)

2021

Baumartengruppe	Aufgenommene Pflanzen insgesamt						Pflanzen ohne Verbiss und ohne Fegeschaden						Pflanzen mit Verbiss und/oder Fegeschaden					
	20 - 49,9 cm		50 - 79,9 cm		80 cm - max. Verbisshöhe		20 - 49,9 cm		50 - 79,9 cm		80 cm - max. Verbisshöhe		20 - 49,9 cm		50 - 79,9 cm		80 cm - max. Verbisshöhe	
	Anzahl	Anteil (%)	Anzahl	Anteil (%)	Anzahl	Anteil (%)	Anzahl	Anteil (%)	Anzahl	Anteil (%)	Anzahl	Anteil (%)	Anzahl	Anteil (%)	Anzahl	Anteil (%)	Anzahl	Anteil (%)
Fichte	87	6,5	43	9,1	11	5,3	83	95,4	40	93	11	100	4	4,6	3	7	0	0
Tanne	7	0,5	0	0	0	0	7	100	0	0	0	0	0	0	0	0	0	0
Kiefer	1	0,1	3	0,6	0	0	1	100	1	33,3	0	0	0	0	2	66,7	0	0
Sonstiges Nadelholz	6	0,4	6	1,3	0	0	5	83,3	5	83,3	0	0	1	16,7	1	16,7	0	0
Nadelholz gesamt	101	7,5	52	11	11	5,3	96	95	46	88,5	11	100	5	5	6	11,5	0	0
Buche	199	14,8	94	19,9	71	34,3	151	75,9	74	78,7	65	91,5	48	24,1	20	21,3	6	6
Eiche	426	31,6	71	15	23	11,1	273	64,1	34	47,9	15	65,2	153	35,9	37	52,1	8	8
Edellaubholz	396	29,4	120	25,4	39	18,8	234	59,1	37	30,8	12	30,8	162	40,9	83	69,2	27	27
Sonstiges Laubholz	224	16,6	135	28,6	63	30,4	119	53,1	86	63,7	44	69,8	105	46,9	49	36,3	19	19
Laubholz gesamt	1245	92,5	420	89	196	94,7	777	62,4	231	55	136	69,4	468	37,6	189	45	60	60
Alle Baumarten	1346	100	472	100	207	100	873	64,9	277	58,7	147	71	473	35,1	195	41,3	60	60

m - max. bisshöhe
<i>Anteil (%)</i>
0
0
0
0
0
8,5
34,8
69,2
30,2
30,6
29

Auswertung der Verjüngungsinventur 2021 für die Hegegemeinschaft 474 - Banzgau (Landkreis Lichtenfels)
Anzahl der erfassten Verjüngungsflächen: 35, davon ungeschützt: 26, teilweise geschützt: 1, vollständig geschützt: 8

2021

Verjüngungspflanzen ab 20 Zentimeter Höhe bis zur maximalen Verbisshöhe

Baumartengruppe	Aufgenommene Pflanzen insgesamt		Pflanzen ohne Verbiss und ohne Fegeschaden		Pflanzen mit Verbiss und/oder Fegeschaden		Pflanzen mit Leittriebverbiss		Pflanzen mit Verbiss im oberen Drittel		Pflanzen mit Fegeschaden	
	Anzahl	Anteil (%)	Anzahl	Anteil (%)	Anzahl	Anteil (%)	Anzahl	Anteil (%)	Anzahl	Anteil (%)	Anzahl	Anteil (%)
Fichte	141	7	134	95	7	5	5	3,5	7	5	0	0
Tanne	7	0,3	7	100	0	0	0	0	0	0	0	0
Kiefer	4	0,2	2	50	2	50	1	25	2	50	0	0
Sonst. Nadelholz	12	0,6	10	83,3	2	16,7	2	16,7	2	16,7	0	0
Nadelholz gesamt	164	8,1	153	93,3	11	6,7	8	4,9	11	6,7	0	0
Buche	364	18	290	79,7	74	20,3	48	13,2	74	20,3	0	0
Eiche	520	25,7	322	61,9	198	38,1	107	20,6	198	38,1	0	0
Edellaubholz	555	27,4	283	51	272	49	206	37,1	272	49	0	0
Sonst. Laubholz	422	20,8	249	59	173	41	121	28,7	173	41	0	0
Laubholz gesamt	1861	91,9	1144	61,5	717	38,5	482	25,9	717	38,5	0	0
Alle Baumarten	2025	100	1297	64	728	36	490	24,2	728	36	0	0

Verjüngungspflanzen kleiner 20 Zentimeter Höhe

Baumartengruppe	Aufgenommene Pflanzen insgesamt		Pflanzen ohne Verbiss im oberen Drittel		Pflanzen mit Verbiss im oberen Drittel	
	Anzahl	Anteil (%)	Anzahl	Anteil (%)	Anzahl	Anteil (%)
Fichte	16	3,9	15	93,8	1	6,2
Tanne	0	0	0	0	0	0
Kiefer	0	0	0	0	0	0
Sonst. Nadelholz	0	0	0	0	0	0
Nadelholz gesamt	16	3,9	15	93,8	1	6,2
Buche	47	11,3	40	85,1	7	14,9
Eiche	205	49,4	198	96,6	7	3,4
Edellaubholz	118	28,4	98	83,1	20	16,9
Sonst. Laubholz	29	7	24	82,8	5	17,2
Laubholz gesamt	399	96,1	360	90,2	39	9,8
Alle Baumarten	415	100	375	90,4	40	9,6

Verjüngungspflanzen über Verbisshöhe (Erhebung von Fegeschäden)

Baumartengruppe	Aufgenommene Pflanzen insgesamt		Pflanzen ohne Fegeschaden		Pflanzen mit Fegeschaden	
	Anzahl	Anteil (%)	Anzahl	Anteil (%)	Anzahl	Anteil (%)
Fichte	8	3,5	8	100	0	0
Tanne	0	0	0	0	0	0
Kiefer	0	0	0	0	0	0
Sonst. Nadelholz	0	0	0	0	0	0
Nadelholz gesamt	8	3,5	8	100	0	0
Buche	43	18,9	43	100	0	0
Eiche	40	17,5	39	97,5	1	2,5
Edellaubholz	59	25,9	55	93,2	4	6,8
Sonst. Laubholz	78	34,2	78	100	0	0
Laubholz gesamt	220	96,5	215	97,7	5	2,3
Alle Baumarten	228	100	223	97,8	5	2,2