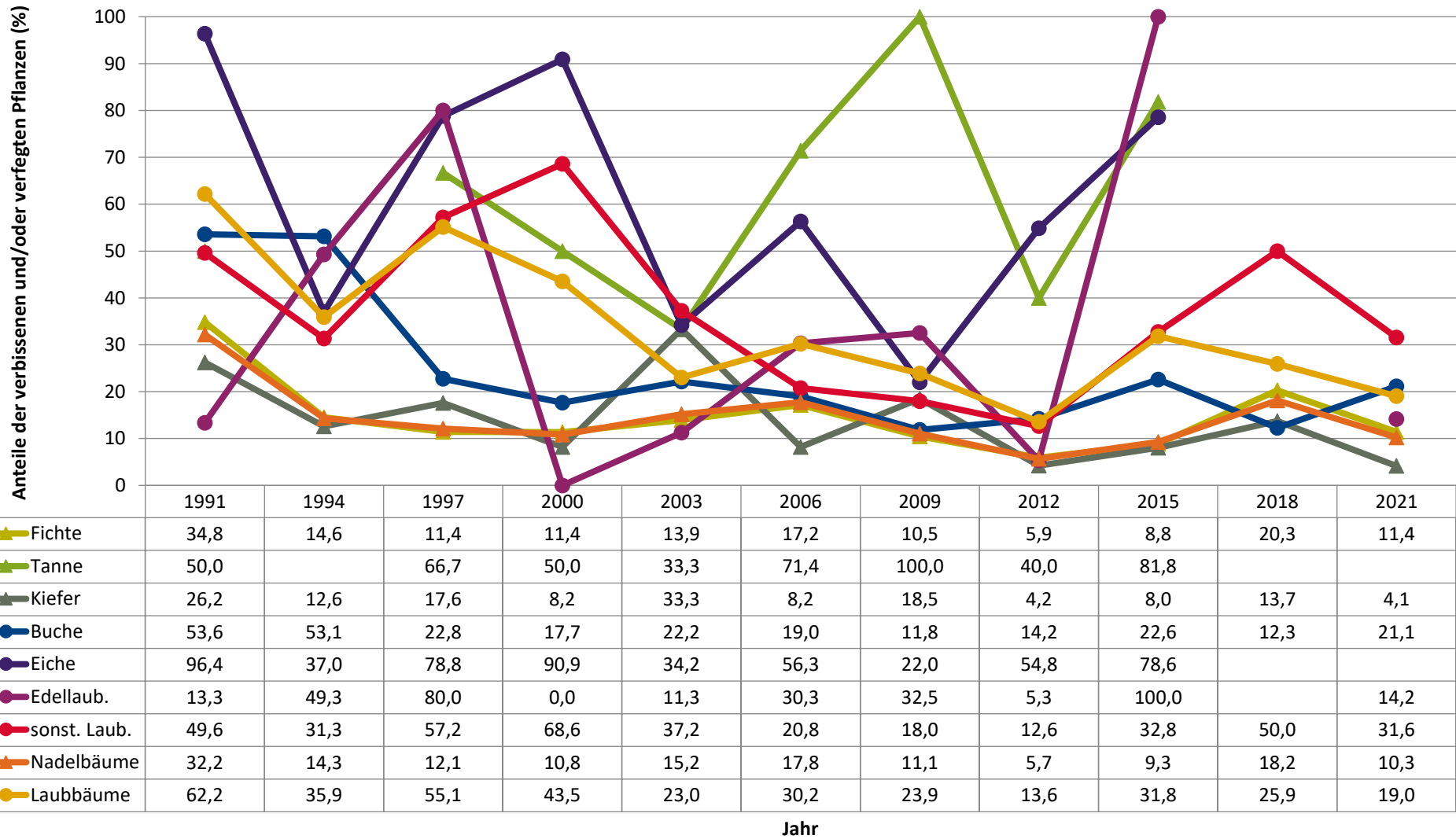
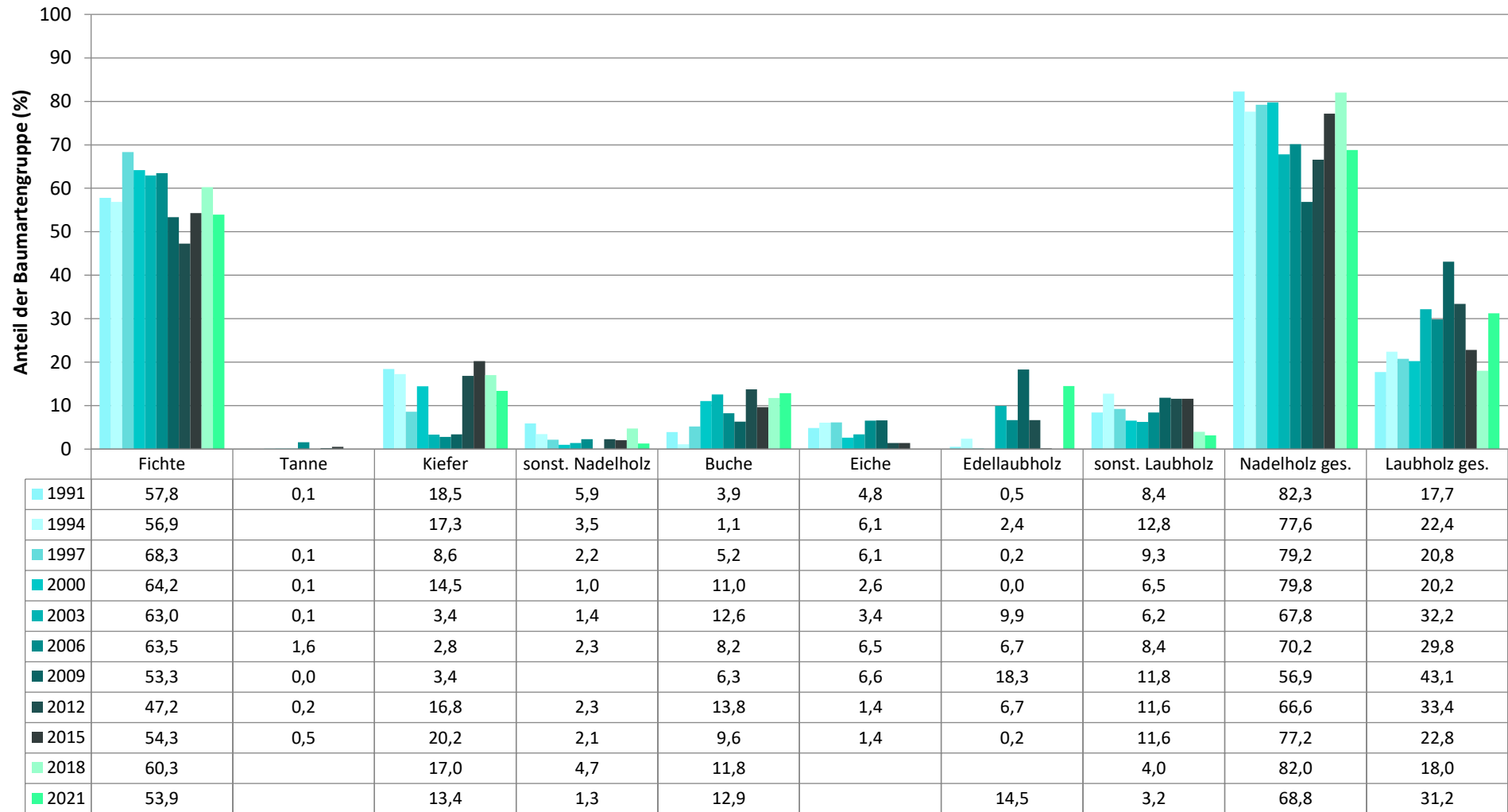


Zeitreihe der Anteile der Pflanzen mit Verbiss und/oder Fegeschäden
Höhenbereich: ab 20 Zentimeter bis zur maximalen Verbisshöhe
Hegegemeinschaft 462 - Mitwitz (Landkreis Kronach)



Zeitreihe der Baumartenanteile der aufgenommenen Verjüngungspflanzen
Höhenbereich: ab 20 Zentimeter Höhe bis zur maximalen Verbisshöhe
Hegegemeinschaft 462 - Mitwitz (Landkreis Kronach)

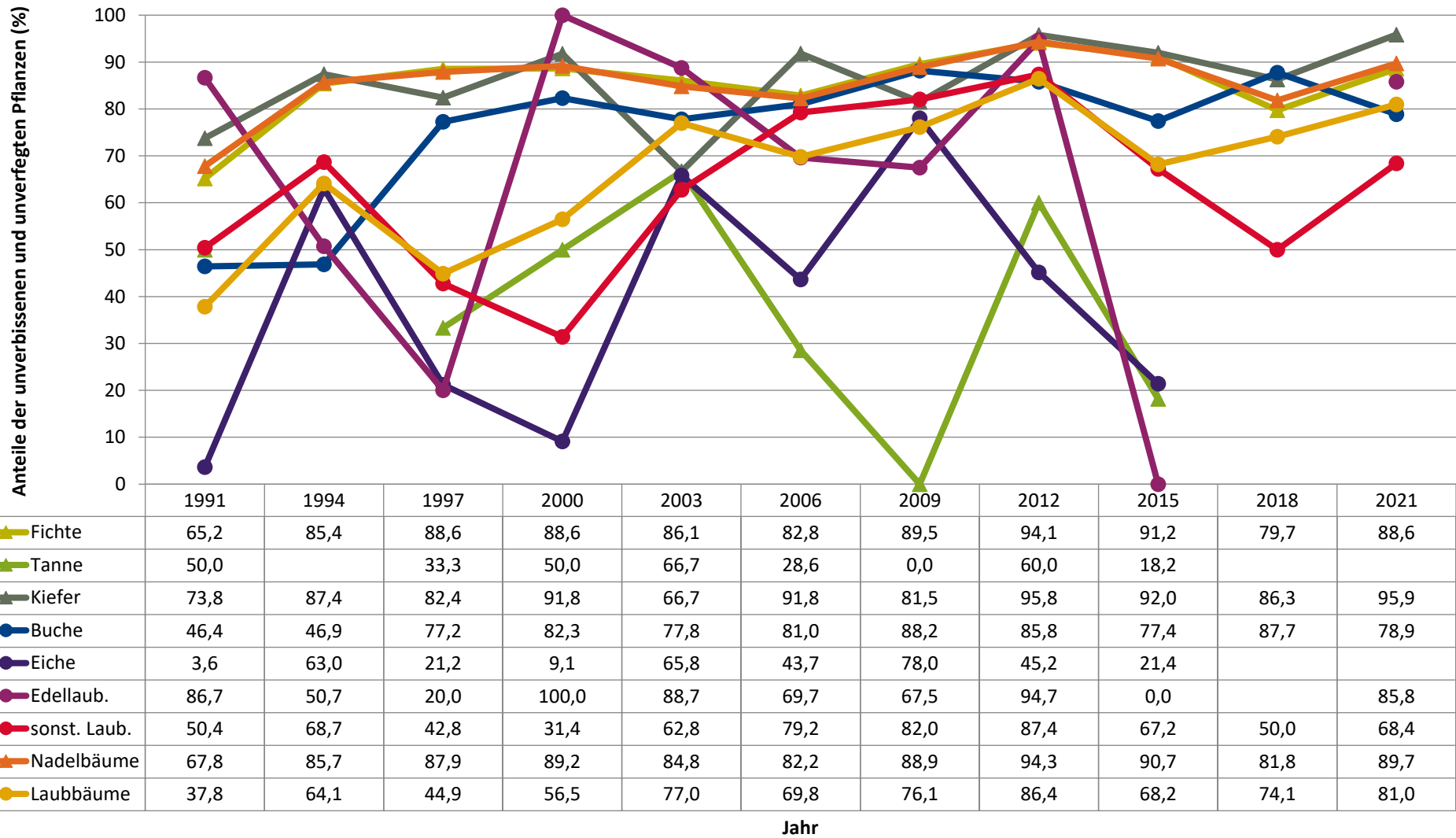
2021



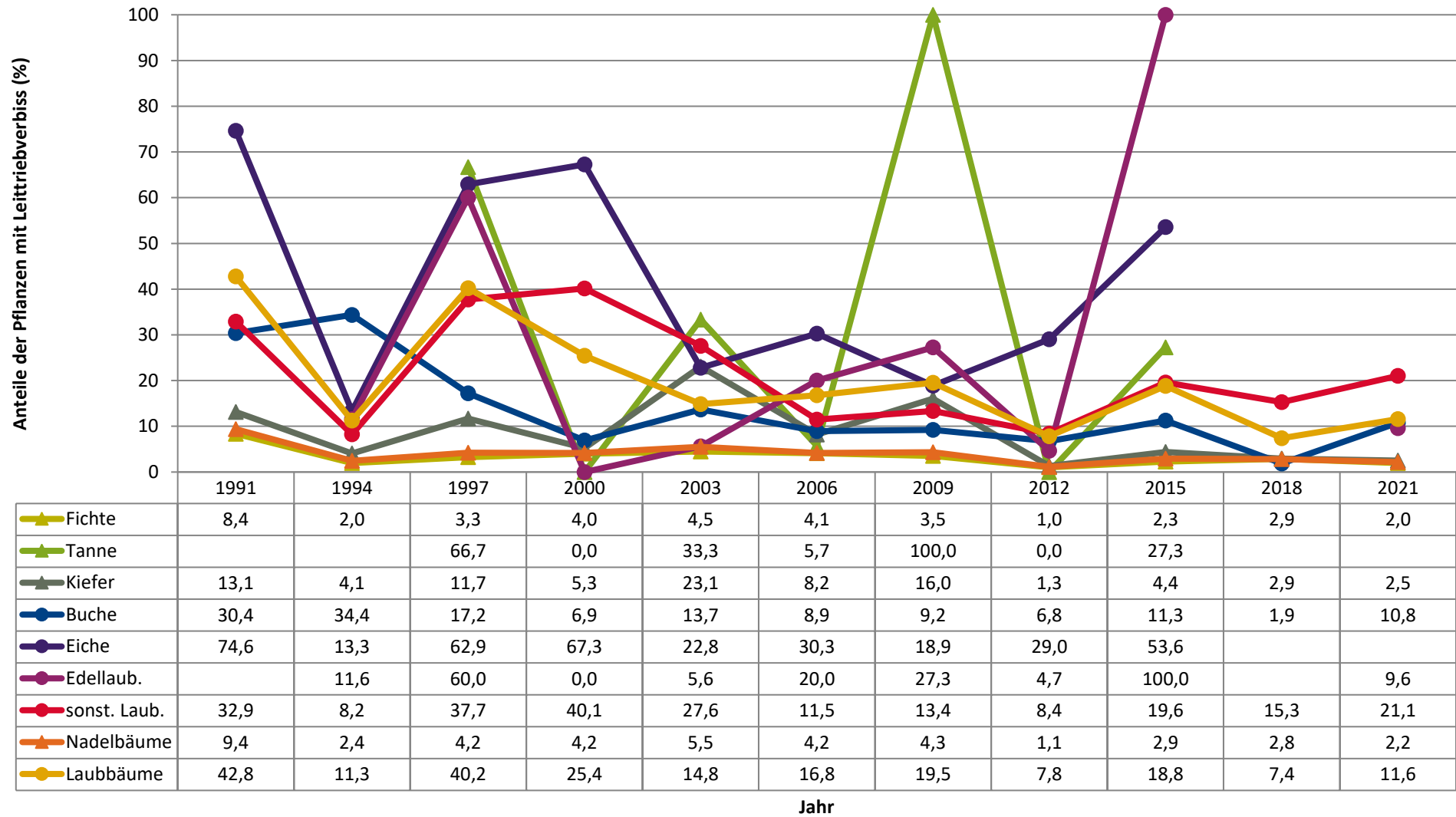
Baumartengruppe

**Zeitreihe der Anteile der Pflanzen ohne Verbiss und ohne Fegeschäden
Höhenbereich: ab 20 Zentimeter bis zur maximalen Verbisshöhe
Hegegemeinschaft 462 - Mitwitz (Landkreis Kronach)**

2021



**Zeitreihe der Anteile der Pflanzen mit Leittriebverbiss
Höhenbereich: ab 20 Zentimeter bis zur maximalen Verbisshöhe
Hegegemeinschaft 462 - Mitwitz (Landkreis Kronach)**



Auswertung der Verjüngungsinventur 2021 für die Hegegemeinschaft 462 - Mitwitz (Landkreis Kronach)

2021

Anzahl der erfassten Verjüngungsflächen: 32, davon ungeschützt: 22, teilweise geschützt: 2, vollständig geschützt: 8

Verjüngungspflanzen ab 20 Zentimeter Höhe bis zur maximalen Verbisshöhe

Baumartengruppe	Aufgenommene Pflanzen insgesamt		Pflanzen ohne Verbiss und ohne Fegeschaden		Pflanzen mit Verbiss und/oder Fegeschaden		Pflanzen mit Leittriebverbiss		Pflanzen mit Verbiss im oberen Drittel		Pflanzen mit Fegeschaden	
	Anzahl	Anteil (%)	Anzahl	Anteil (%)	Anzahl	Anteil (%)	Anzahl	Anteil (%)	Anzahl	Anteil (%)	Anzahl	Anteil (%)
Fichte	971	53,9	860	88,6	111	11,4	19	2	111	11,4	0	0
Tanne	3	0,2	0	0	3	100	0	0	3	100	1	33,3
Kiefer	241	13,4	231	95,9	10	4,1	6	2,5	10	4,1	0	0
Sonst. Nadelholz	23	1,3	20	87	3	13	2	8,7	2	8,7	1	4,3
Nadelholz gesamt	1238	68,8	1111	89,7	127	10,3	27	2,2	126	10,2	2	0,2
Buche	232	12,9	183	78,9	49	21,1	25	10,8	49	21,1	1	0,4
Eiche	12	0,7	9	75	3	25	3	25	3	25	0	0
Edellaubholz	261	14,5	224	85,8	37	14,2	25	9,6	37	14,2	0	0
Sonst. Laubholz	57	3,2	39	68,4	18	31,6	12	21,1	18	31,6	0	0
Laubholz gesamt	562	31,2	455	81	107	19	65	11,6	107	19	1	0,2
Alle Baumarten	1800	100	1566	87	234	13	92	5,1	233	12,9	3	0,2

Verjüngungspflanzen kleiner 20 Zentimeter Höhe

Baumartengruppe	Aufgenommene Pflanzen insgesamt		Pflanzen ohne Verbiss im oberen Drittel		Pflanzen mit Verbiss im oberen Drittel	
	Anzahl	Anteil (%)	Anzahl	Anteil (%)	Anzahl	Anteil (%)
Fichte	150	46,2	145	96,7	5	3,3
Tanne	0	0	0	0	0	0
Kiefer	18	5,5	18	100	0	0
Sonst. Nadelholz	4	1,2	3	75	1	25
Nadelholz gesamt	172	52,9	166	96,5	6	3,5
Buche	26	8	22	84,6	4	15,4
Eiche	47	14,5	42	89,4	5	10,6
Edellaubholz	64	19,7	57	89,1	7	10,9
Sonst. Laubholz	16	4,9	12	75	4	25
Laubholz gesamt	153	47,1	133	86,9	20	13,1
Alle Baumarten	325	100	299	92	26	8

Verjüngungspflanzen über Verbisshöhe (Erhebung von Fegeschäden)

Baumartengruppe	Aufgenommene Pflanzen insgesamt		Pflanzen ohne Fegeschaden		Pflanzen mit Fegeschaden	
	Anzahl	Anteil (%)	Anzahl	Anteil (%)	Anzahl	Anteil (%)
Fichte	109	38,5	109	100	0	0
Tanne	2	0,7	1	50	1	50
Kiefer	37	13,1	34	91,9	3	8,1
Sonst. Nadelholz	6	2,1	3	50	3	50
Nadelholz gesamt	154	54,4	147	95,5	7	4,5
Buche	86	30,4	85	98,8	1	1,2
Eiche	1	0,4	1	100	0	0
Edellaubholz	25	8,8	25	100	0	0
Sonst. Laubholz	17	6	15	88,2	2	11,8
Laubholz gesamt	129	45,6	126	97,7	3	2,3
Alle Baumarten	283	100	273	96,5	10	3,5