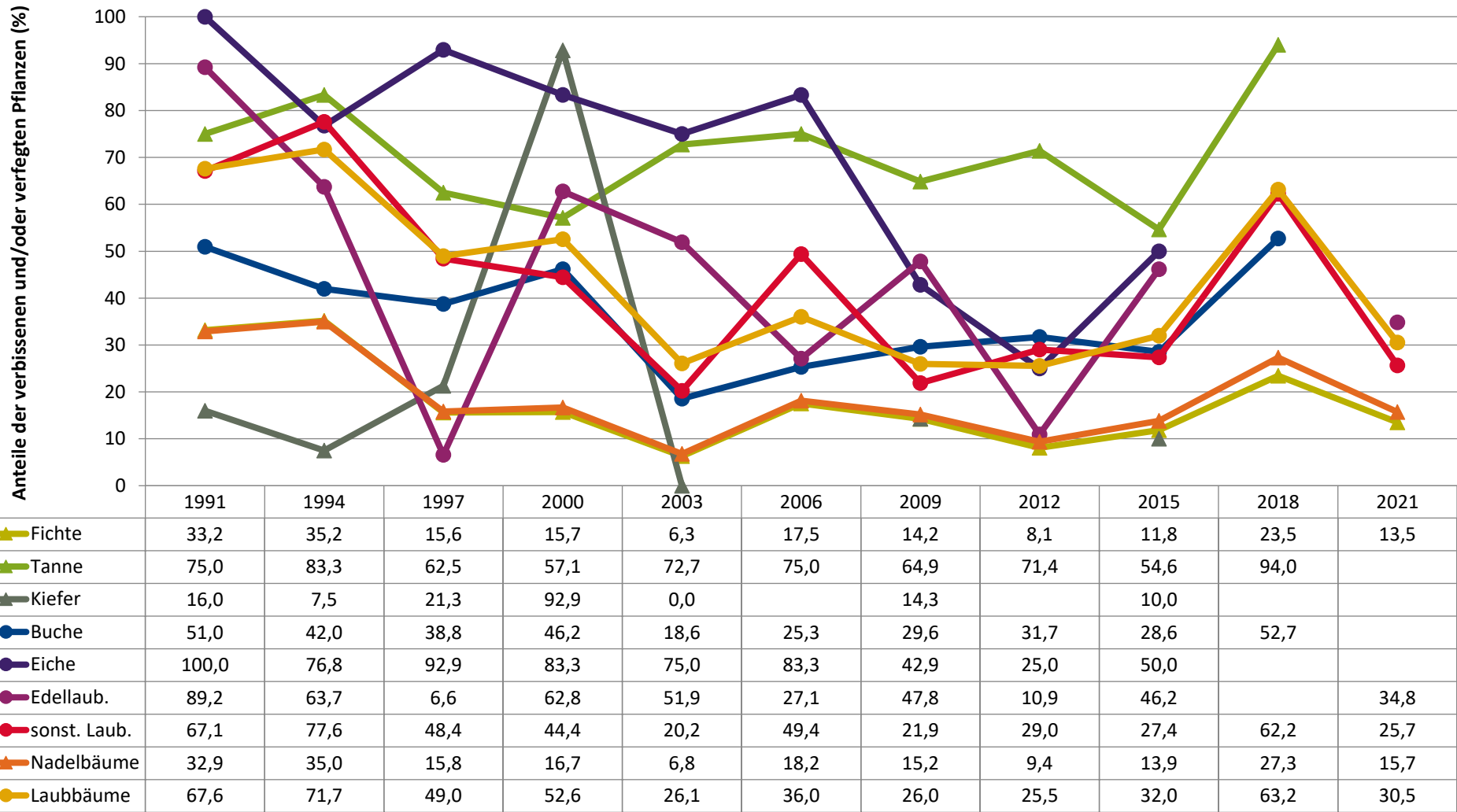


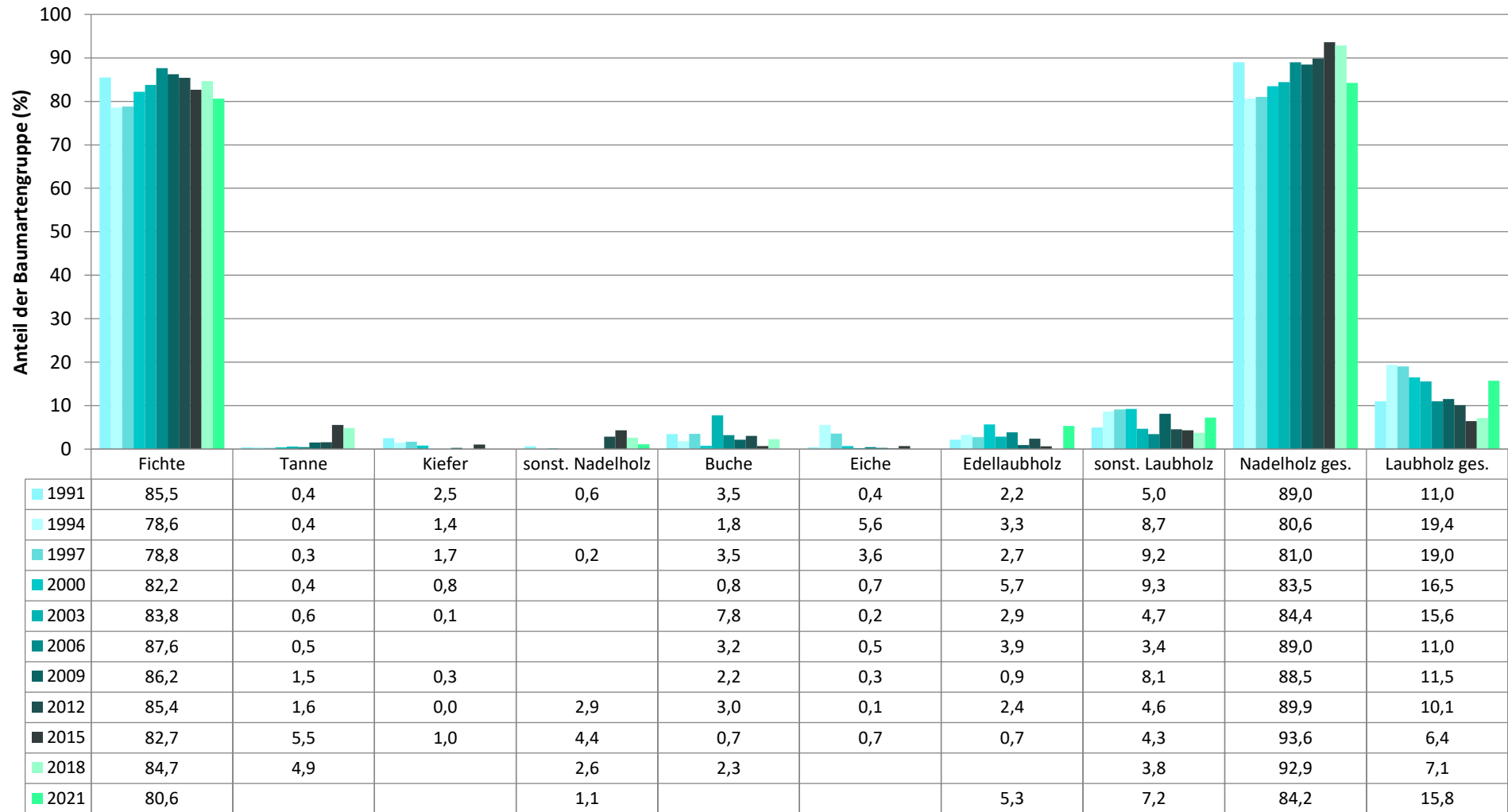
Zeitreihe der Anteile der Pflanzen mit Verbiss und/oder Fegeschäden
Höhenbereich: ab 20 Zentimeter bis zur maximalen Verbisshöhe
Hegegemeinschaft 460 - Wilhelmsthal (Landkreis Kronach)



Jahr

Zeitreihe der Baumartenanteile der aufgenommenen Verjüngungspflanzen
Höhenbereich: ab 20 Zentimeter Höhe bis zur maximalen Verbisshöhe
Hegegemeinschaft 460 - Wilhelmsthal (Landkreis Kronach)

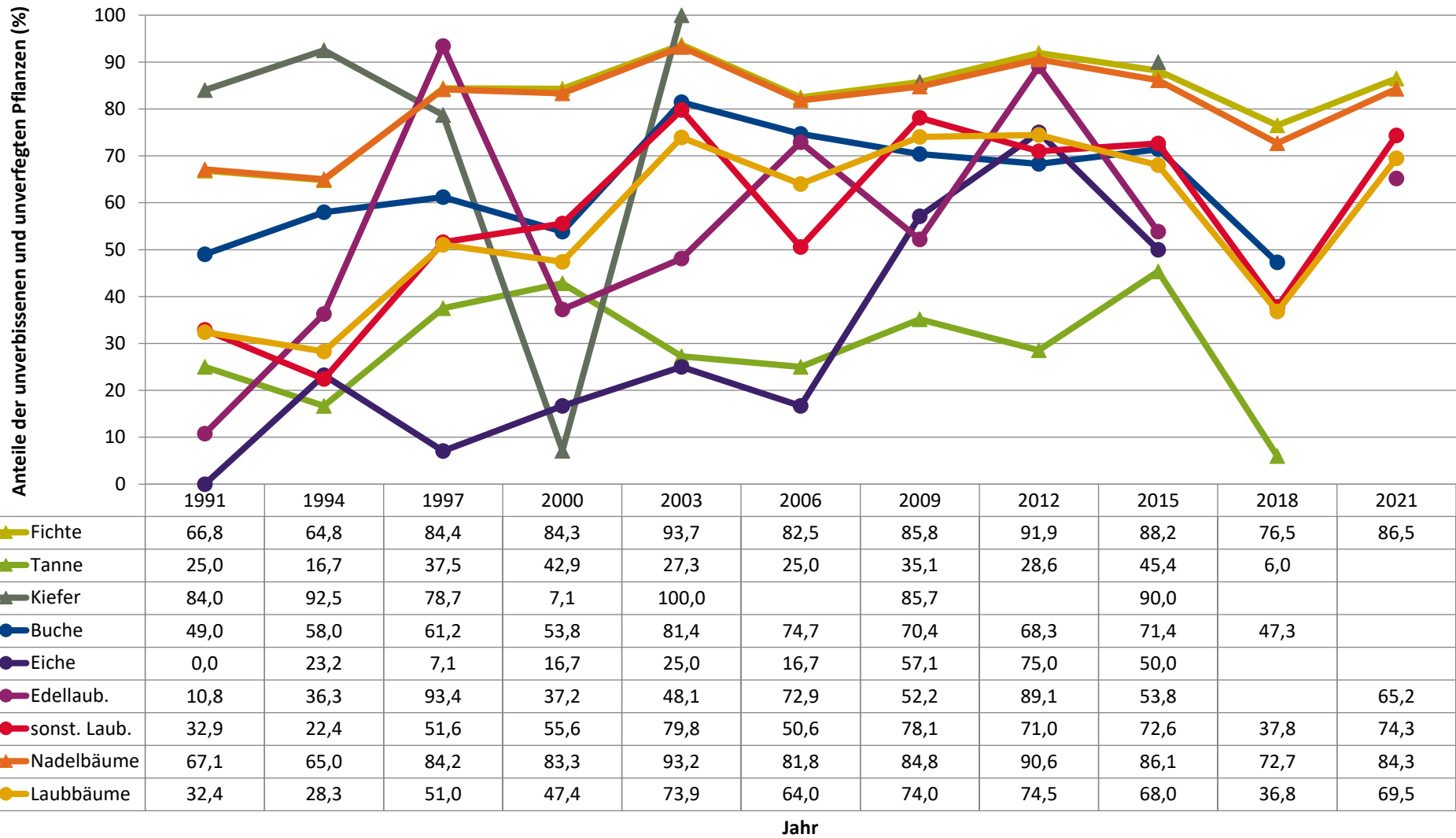
2021



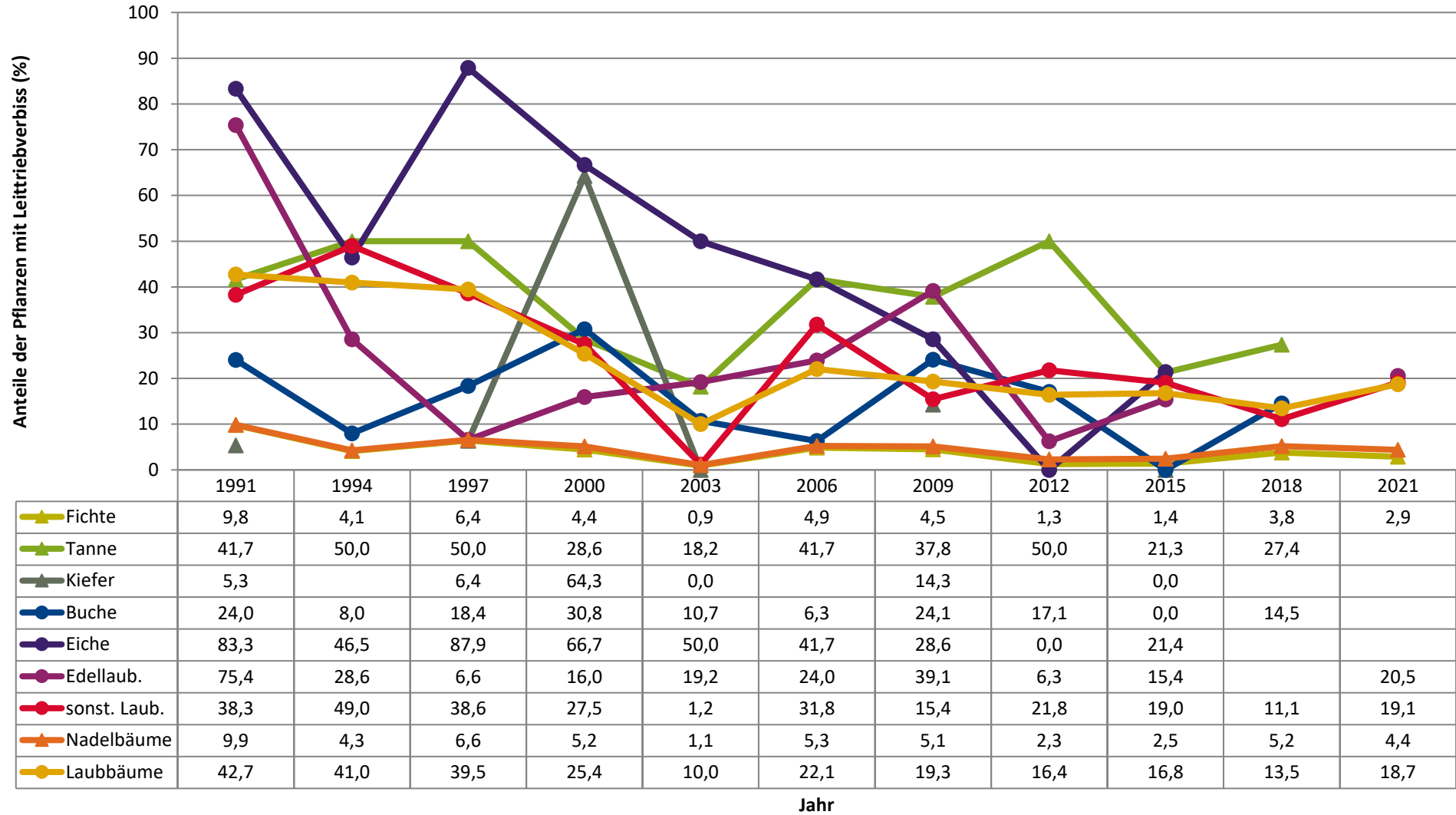
Baumartengruppe

Zeitreihe der Anteile der Pflanzen ohne Verbiss und ohne Fegeschäden
Höhenbereich: ab 20 Zentimeter bis zur maximalen Verbisshöhe
Hegegemeinschaft 460 - Wilhelmsthal (Landkreis Kronach)

2021



Zeitreihe der Anteile der Pflanzen mit Leittriebverbiss
Höhenbereich: ab 20 Zentimeter bis zur maximalen Verbisshöhe
Hegegemeinschaft 460 - Wilhelmsthal (Landkreis Kronach)



Auswertung der Verjüngungsinventur 2021 für die Hegegemeinschaft 460 - Wilhelmsthal (Landkreis Kronach)
Anzahl der erfassten Verjüngungsflächen: 35, davon ungeschützt: 28, teilweise geschützt: 0, vollständig geschützt: 7

2021

Verjüngungspflanzen ab 20 Zentimeter Höhe bis zur maximalen Verbisshöhe

Baumartengruppe	Aufgenommene Pflanzen insgesamt		Pflanzen ohne Verbiss und ohne Fegeschaden		Pflanzen mit Verbiss und/oder Fegeschaden		Pflanzen mit Leittriebverbiss		Pflanzen mit Verbiss im oberen Drittel		Pflanzen mit Fegeschaden	
	Anzahl	Anteil (%)	Anzahl	Anteil (%)	Anzahl	Anteil (%)	Anzahl	Anteil (%)	Anzahl	Anteil (%)	Anzahl	Anteil (%)
Fichte	1693	80,6	1464	86,5	229	13,5	49	2,9	227	13,4	3	0,2
Tanne	36	1,7	5	13,9	31	86,1	21	58,3	31	86,1	0	0
Kiefer	17	0,8	6	35,3	11	64,7	4	23,5	11	64,7	2	11,8
Sonst. Nadelholz	23	1,1	16	69,6	7	30,4	4	17,4	6	26,1	1	4,3
Nadelholz gesamt	1769	84,2	1491	84,3	278	15,7	78	4,4	275	15,5	6	0,3
Buche	44	2,1	24	54,5	20	45,5	10	22,7	20	45,5	0	0
Eiche	23	1,1	20	87	3	13	0	0	3	13	0	0
Edellaubholz	112	5,3	73	65,2	39	34,8	23	20,5	39	34,8	0	0
Sonst. Laubholz	152	7,2	113	74,3	39	25,7	29	19,1	39	25,7	0	0
Laubholz gesamt	331	15,8	230	69,5	101	30,5	62	18,7	101	30,5	0	0
Alle Baumarten	2100	100	1721	82	379	18	140	6,7	376	17,9	6	0,3

Verjüngungspflanzen kleiner 20 Zentimeter Höhe

Baumartengruppe	Aufgenommene Pflanzen insgesamt		Pflanzen ohne Verbiss im oberen Drittel		Pflanzen mit Verbiss im oberen Drittel	
	Anzahl	Anteil (%)	Anzahl	Anteil (%)	Anzahl	Anteil (%)
Fichte	214	66,3	196	91,6	18	8,4
Tanne	55	17	38	69,1	17	30,9
Kiefer	1	0,3	1	100	0	0
Sonst. Nadelholz	7	2,2	6	85,7	1	14,3
Nadelholz gesamt	277	85,8	241	87	36	13
Buche	3	0,9	0	0	3	100
Eiche	0	0	0	0	0	0
Edellaubholz	22	6,8	20	90,9	2	9,1
Sonst. Laubholz	21	6,5	17	81	4	19
Laubholz gesamt	46	14,2	37	80,4	9	19,6
Alle Baumarten	323	100	278	86,1	45	13,9

Verjüngungspflanzen über Verbisshöhe (Erhebung von Fegeschäden)

Baumartengruppe	Aufgenommene Pflanzen insgesamt		Pflanzen ohne Fegeschaden		Pflanzen mit Fegeschaden	
	Anzahl	Anteil (%)	Anzahl	Anteil (%)	Anzahl	Anteil (%)
Fichte	210	59,8	208	99	2	1
Tanne	0	0	0	0	0	0
Kiefer	8	2,3	7	87,5	1	12,5
Sonst. Nadelholz	35	10	31	88,6	4	11,4
Nadelholz gesamt	253	72,1	246	97,2	7	2,8
Buche	15	4,3	15	100	0	0
Eiche	0	0	0	0	0	0
Edellaubholz	5	1,4	5	100	0	0
Sonst. Laubholz	78	22,2	70	89,7	8	10,3
Laubholz gesamt	98	27,9	90	91,8	8	8,2
Alle Baumarten	351	100	336	95,7	15	4,3