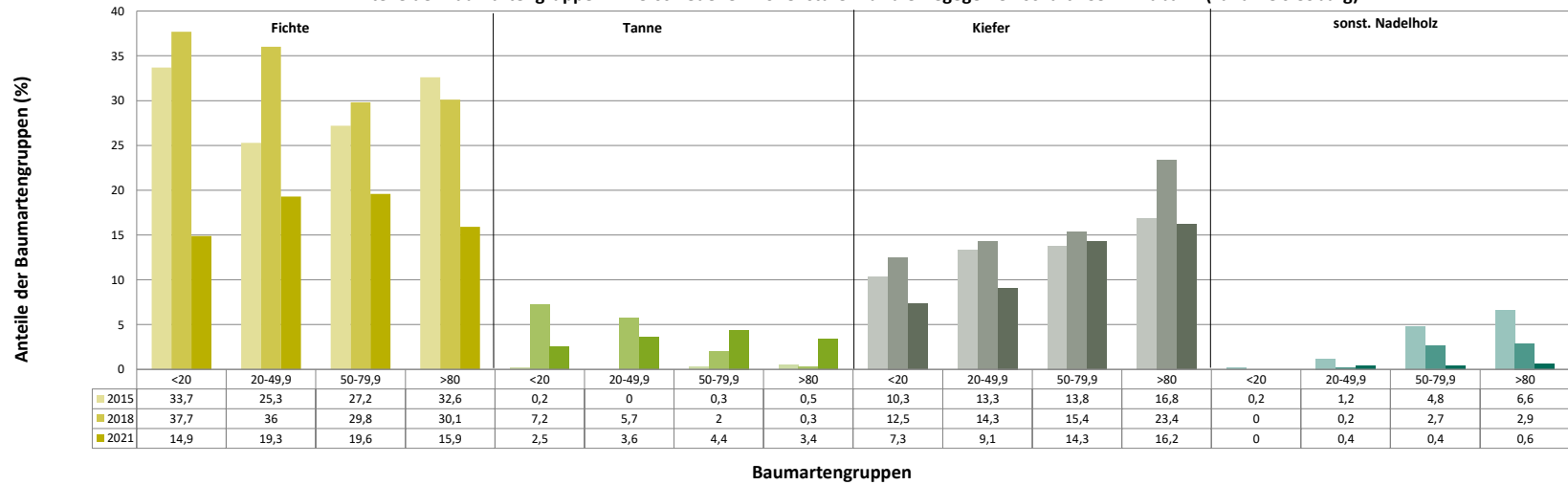
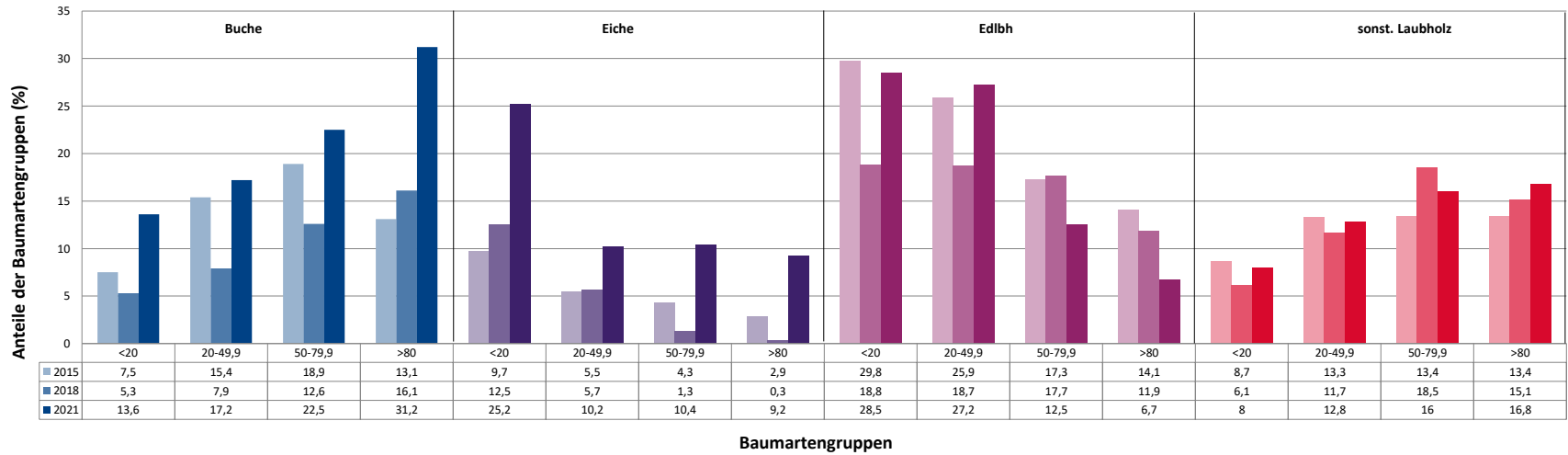


Anteile der Baumartengruppen in verschiedenen Höhenstufen für die Hegegemeinschaft 435 - Wildbahn (Landkreis Coburg)

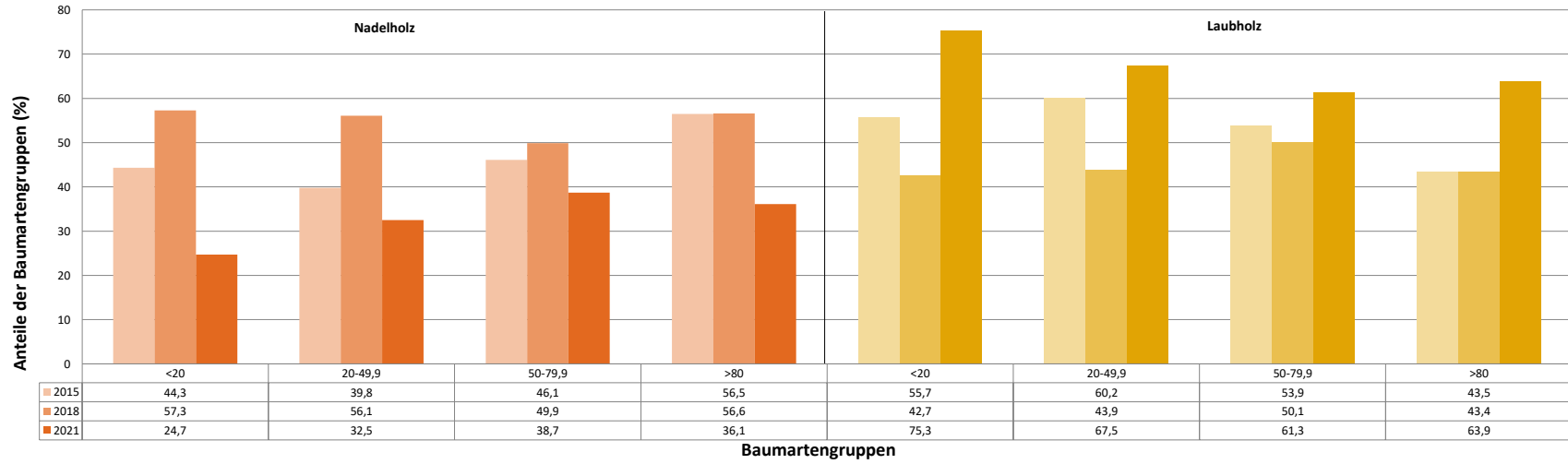


Baumartengruppen

Anteile der Baumartengruppen in verschiedenen Höhenstufen für die Hegegemeinschaft 435 - Wildbahn (Landkreis Coburg)

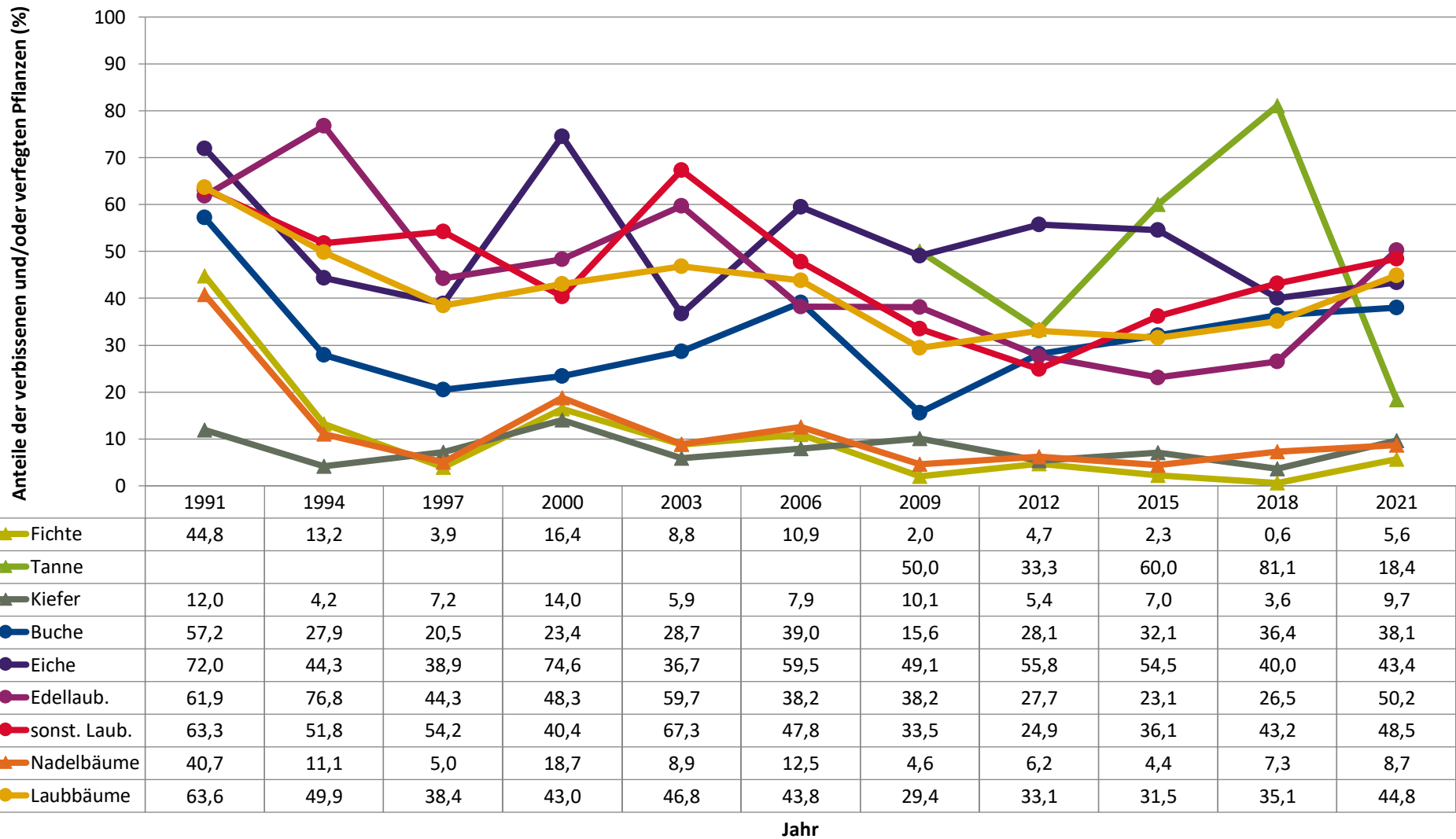


Anteile der Baumartengruppen in verschiedenen Höhenstufen für die Hegegemeinschaft 435 - Wildbahn (Landkreis Coburg)



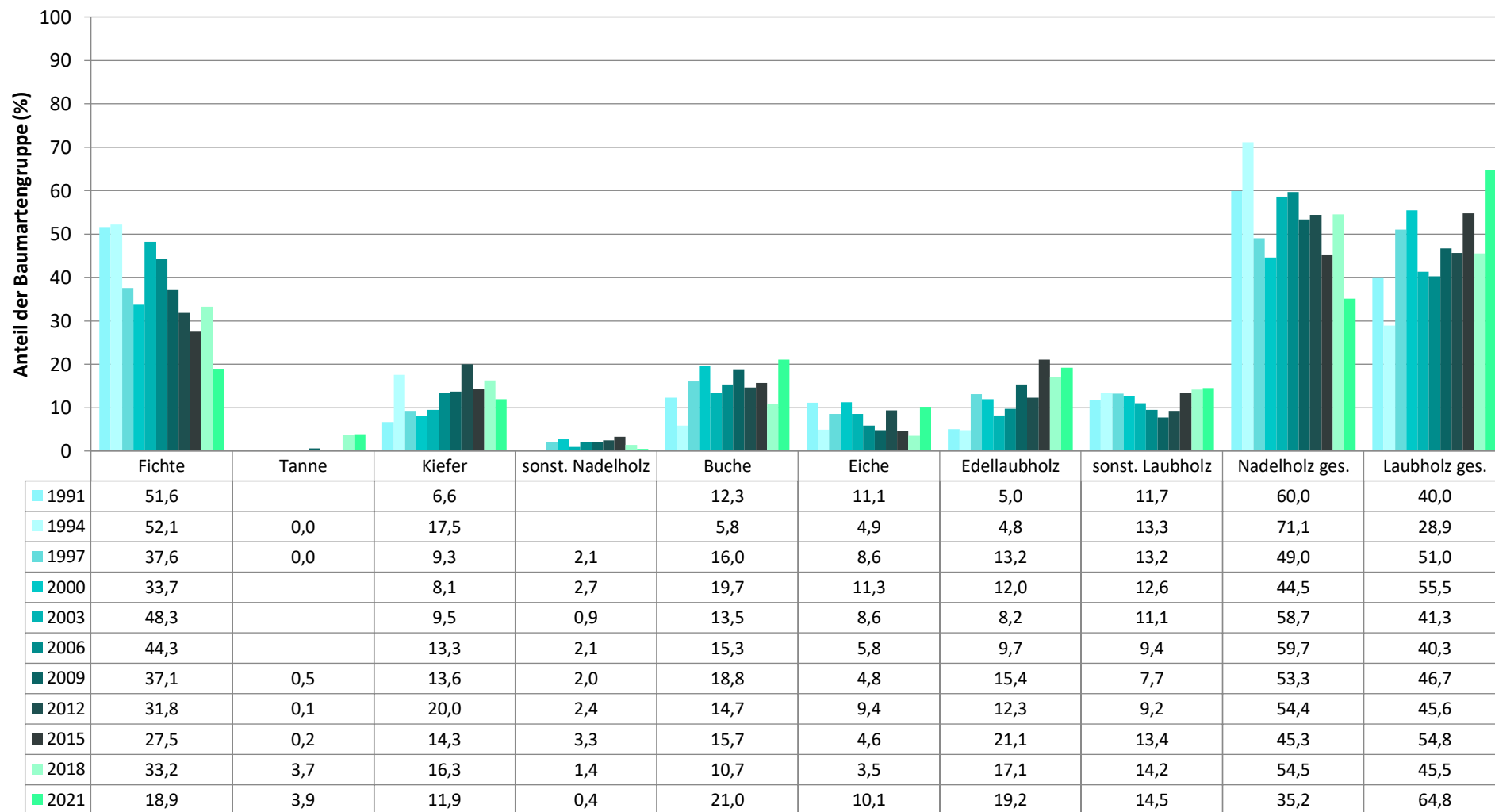
Zeitreihe der Anteile der Pflanzen mit Verbiss und/oder Fegeschäden
Höhenbereich: ab 20 Zentimeter bis zur maximalen Verbisshöhe
Hegegemeinschaft 435 - Wildbahn (Landkreis Coburg)

2021



Zeitreihe der Baumartenanteile der aufgenommenen Verjüngungspflanzen
Höhenbereich: ab 20 Zentimeter Höhe bis zur maximalen Verbisshöhe
Hegegemeinschaft 435 - Wildbahn (Landkreis Coburg)

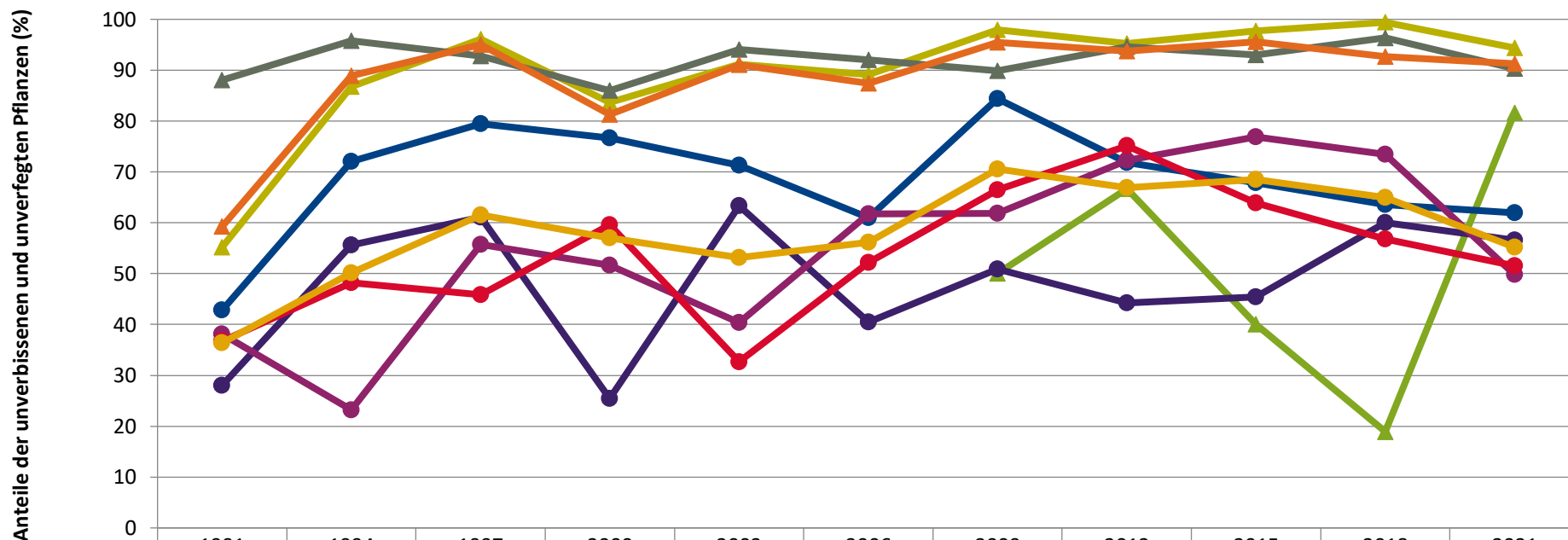
2021



Baumartengruppe

Zeitreihe der Anteile der Pflanzen ohne Verbiss und ohne Fegeschäden
Höhenbereich: ab 20 Zentimeter bis zur maximalen Verbisshöhe
Hegegemeinschaft 435 - Wildbahn (Landkreis Coburg)

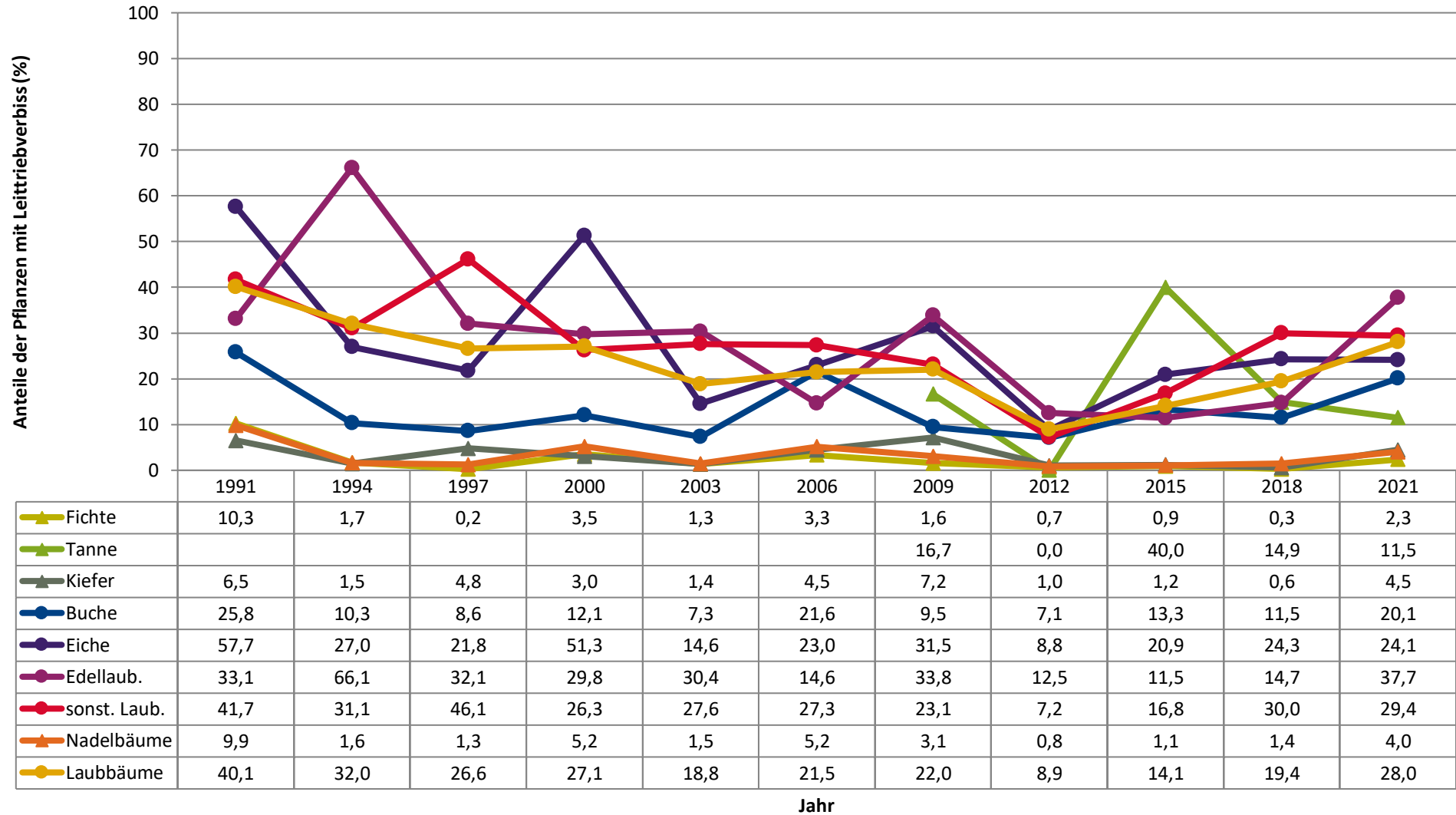
2021



	1991	1994	1997	2000	2003	2006	2009	2012	2015	2018	2021
—▲— Fichte	55,2	86,8	96,1	83,6	91,2	89,1	98,0	95,3	97,7	99,4	94,4
—▲— Tanne							50,0	66,7	40,0	18,9	81,6
—▲— Kiefer	88,0	95,8	92,8	86,0	94,1	92,1	89,9	94,6	93,0	96,4	90,3
—●— Buche	42,8	72,1	79,5	76,6	71,3	61,0	84,4	71,9	67,9	63,6	61,9
—●— Eiche	28,0	55,7	61,1	25,4	63,3	40,5	50,9	44,2	45,5	60,0	56,6
—●— Edellaub.	38,1	23,2	55,7	51,7	40,3	61,8	61,8	72,3	76,9	73,5	49,8
—●— sonst. Laub.	36,7	48,2	45,8	59,6	32,7	52,2	66,5	75,1	63,9	56,8	51,5
—▲— Nadelbäume	59,3	88,9	95,0	81,3	91,1	87,5	95,4	93,8	95,6	92,7	91,3
—●— Laubbäume	36,4	50,1	61,6	57,0	53,2	56,2	70,6	66,9	68,5	64,9	55,2

Jahr

**Zeitreihe der Anteile der Pflanzen mit Leittriebverbiss
Höhenbereich: ab 20 Zentimeter bis zur maximalen Verbisshöhe
Hegegemeinschaft 435 - Wildbahn (Landkreis Coburg)**



Anteile der Baumartengruppen in den verschiedenen Höhenstufen
Verteilung der Pflanzen ab 20 Zentimeter bis zur maximalen Verbisshöhe auf drei Höhenstufen
Hegegemeinschaft 435 - Wildbahn (Landkreis Coburg)

2021

Baumartengruppe	Aufgenommene Pflanzen insgesamt						Pflanzen ohne Verbiss und ohne Fegeschaden						Pflanzen mit Verbiss und/oder Fegeschaden					
	20 - 49,9 cm		50 - 79,9 cm		80 cm - max. Verbisshöhe		20 - 49,9 cm		50 - 79,9 cm		80 cm - max. Verbisshöhe		20 - 49,9 cm		50 - 79,9 cm		80 cm - max. Verbisshöhe	
	Anzahl	Anteil (%)	Anzahl	Anteil (%)	Anzahl	Anteil (%)	Anzahl	Anteil (%)	Anzahl	Anteil (%)	Anzahl	Anteil (%)	Anzahl	Anteil (%)	Anzahl	Anteil (%)	Anzahl	Anteil (%)
Fichte	223	19,3	151	19,6	52	15,9	214	96	139	92,1	49	94,2	9	4	12	7,9	3	
Tanne	42	3,6	34	4,4	11	3,4	37	88,1	26	76,5	8	72,7	5	11,9	8	23,5	3	
Kiefer	105	9,1	110	14,3	53	16,2	98	93,3	97	88,2	47	88,7	7	6,7	13	11,8	6	
Sonstiges Nadelholz	5	0,4	3	0,4	2	0,6	4	80	2	66,7	1	50	1	20	1	33,3	1	
Nadelholz gesamt	375	32,5	298	38,7	118	36,1	353	94,1	264	88,6	105	89	22	5,9	34	11,4	13	
Buche	198	17,2	173	22,5	102	31,2	133	67,2	104	60,1	56	54,9	65	32,8	69	39,9	46	
Eiche	118	10,2	80	10,4	30	9,2	75	63,6	38	47,5	16	53,3	43	36,4	42	52,5	14	
Edellaubholz	314	27,2	96	12,5	22	6,7	169	53,8	35	36,5	11	50	145	46,2	61	63,5	11	
Sonstiges Laubholz	148	12,8	123	16	55	16,8	85	57,4	57	46,3	26	47,3	63	42,6	66	53,7	29	
Laubholz gesamt	778	67,5	472	61,3	209	63,9	462	59,4	234	49,6	109	52,2	316	40,6	238	50,4	100	
Alle Baumarten	1153	100	770	100	327	100	815	70,7	498	64,7	214	65,4	338	29,3	272	35,3	113	

m - max. bisshöhe
<i>Anteil (%)</i>
5,8
27,3
11,3
50
11
45,1
46,7
50
52,7
47,8
34,6

Auswertung der Verjüngungsinventur 2021 für die Hegegemeinschaft 435 - Wildbahn (Landkreis Coburg)
Anzahl der erfassten Verjüngungsflächen: 36, davon ungeschützt: 30, teilweise geschützt: 0, vollständig geschützt: 6

2021

Verjüngungspflanzen ab 20 Zentimeter Höhe bis zur maximalen Verbisshöhe

Baumartengruppe	Aufgenommene Pflanzen insgesamt		Pflanzen ohne Verbiss und ohne Fegeschäden		Pflanzen mit Verbiss und/oder Fegeschäden		Pflanzen mit Leittriebverbiss		Pflanzen mit Verbiss im oberen Drittel		Pflanzen mit Fegeschäden	
	Anzahl	Anteil (%)	Anzahl	Anteil (%)	Anzahl	Anteil (%)	Anzahl	Anteil (%)	Anzahl	Anteil (%)	Anzahl	Anteil (%)
Fichte	426	18,9	402	94,4	24	5,6	10	2,3	24	5,6	0	0
Tanne	87	3,9	71	81,6	16	18,4	10	11,5	13	14,9	4	4,6
Kiefer	268	11,9	242	90,3	26	9,7	12	4,5	20	7,5	7	2,6
Sonst. Nadelholz	10	0,4	7	70	3	30	0	0	1	10	2	20
Nadelholz gesamt	791	35,2	722	91,3	69	8,7	32	4	58	7,3	13	1,6
Buche	473	21	293	61,9	180	38,1	95	20,1	180	38,1	0	0
Eiche	228	10,1	129	56,6	99	43,4	55	24,1	99	43,4	0	0
Edellaubholz	432	19,2	215	49,8	217	50,2	163	37,7	217	50,2	2	0,5
Sonst. Laubholz	326	14,5	168	51,5	158	48,5	96	29,4	157	48,2	1	0,3
Laubholz gesamt	1459	64,8	805	55,2	654	44,8	409	28	653	44,8	3	0,2
Alle Baumarten	2250	100	1527	67,9	723	32,1	441	19,6	711	31,6	16	0,7

Verjüngungspflanzen kleiner 20 Zentimeter Höhe

Baumartengruppe	Aufgenommene Pflanzen insgesamt		Pflanzen ohne Verbiss im oberen Drittel		Pflanzen mit Verbiss im oberen Drittel	
	Anzahl	Anteil (%)	Anzahl	Anteil (%)	Anzahl	Anteil (%)
Fichte	71	14,9	71	100	0	0
Tanne	12	2,5	12	100	0	0
Kiefer	35	7,3	34	97,1	1	2,9
Sonst. Nadelholz	0	0	0	0	0	0
Nadelholz gesamt	118	24,7	117	99,2	1	0,8
Buche	65	13,6	63	96,9	2	3,1
Eiche	120	25,2	113	94,2	7	5,8
Edellaubholz	136	28,5	107	78,7	29	21,3
Sonst. Laubholz	38	8	30	78,9	8	21,1
Laubholz gesamt	359	75,3	313	87,2	46	12,8
Alle Baumarten	477	100	430	90,1	47	9,9

Verjüngungspflanzen über Verbisshöhe (Erhebung von Fegeschäden)

Baumartengruppe	Aufgenommene Pflanzen insgesamt		Pflanzen ohne Fegeschäden		Pflanzen mit Fegeschäden	
	Anzahl	Anteil (%)	Anzahl	Anteil (%)	Anzahl	Anteil (%)
Fichte	42	12,7	41	97,6	1	2,4
Tanne	1	0,3	1	100	0	0
Kiefer	39	11,7	33	84,6	6	15,4
Sonst. Nadelholz	2	0,6	1	50	1	50
Nadelholz gesamt	84	25,3	76	90,5	8	9,5
Buche	104	31,3	102	98,1	2	1,9
Eiche	29	8,7	27	93,1	2	6,9
Edellaubholz	25	7,5	24	96	1	4
Sonst. Laubholz	90	27,1	89	98,9	1	1,1
Laubholz gesamt	248	74,7	242	97,6	6	2,4
Alle Baumarten	332	100	318	95,8	14	4,2